



**INSTITUTO TECNOLÓGICO SUPERIOR DE TEPEXI DE RODRÍGUEZ  
ESTADO DE PUEBLA**

**Estado de Situación Financiera**

**Al 31/may./2023**

(Cifras en Pesos)

Utr: supervisor  
Rep: rptEstadoSituacionFinanciera

Fecha y 05/jun./2023  
hora de Impresión 10:04 a. m.

CONCEPTO	2023	2022	CONCEPTO	2023	2022
<b>ACTIVO</b>			<b>PASIVO</b>		
<b>ACTIVO CIRCULANTE</b>			<b>PASIVO CIRCULANTE</b>		
EFFECTIVO Y EQUIVALENTES	\$3,524,594.12	\$5,191,696.29	CUENTAS POR PAGAR A CORTO PLAZO	\$2,877,432.15	\$3,625,533.51
DERECHOS A RECIBIR EFECTIVO O EQUIVALENTES	\$835,438.31	\$359,544.40	DOCUMENTOS POR PAGAR A CORTO PLAZO	\$0.00	\$0.00
DERECHOS A RECIBIR BIENES O SERVICIOS	\$0.00	\$0.00	PORCIÓN A CORTO PLAZO DE LA DEUDA PÚBLICA A LARGO PLAZO	\$0.00	\$0.00
INVENTARIOS	\$0.00	\$0.00	TÍTULOS Y VALORES A CORTO PLAZO	\$0.00	\$0.00
ALMACENES	\$0.00	\$0.00	PASIVOS DIFERIDOS A CORTO PLAZO	\$0.00	\$0.00
ESTIMACIÓN POR PÉRDIDA O DETERIORO DE ACTIVOS CIRCULANTES	\$0.00	\$0.00	FONDOS Y BIENES DE TERCEROS EN GARANTÍA Y/O ADMINISTRACIÓN A CORTO PLAZO	\$0.00	\$0.00
OTROS ACTIVOS CIRCULANTES	\$0.00	\$0.00	PROVISIONES A CORTO PLAZO	\$0.00	\$0.00
<b>Total de Activos Circulantes</b>	<b>\$4,360,032.43</b>	<b>\$5,551,240.69</b>	OTROS PASIVOS A CORTO PLAZO	\$367,013.15	\$367,013.15
			<b>Total de Pasivos Circulantes</b>	<b>\$3,244,445.30</b>	<b>\$3,992,546.66</b>
<b>ACTIVO NO CIRCULANTE</b>			<b>PASIVO NO CIRCULANTE</b>		
INVERSIONES FINANCIERAS A LARGO PLAZO	\$0.00	\$0.00	CUENTAS POR PAGAR A LARGO PLAZO	\$0.00	\$0.00
DERECHOS A RECIBIR EFECTIVO O EQUIVALENTES A LARGO PLAZO	\$0.00	\$0.00	DOCUMENTOS POR PAGAR A LARGO PLAZO	\$0.00	\$0.00
BIENES INMUEBLES, INFRAESTRUCTURA Y CONSTRUCCIONES EN PROCESO	\$26,594,559.56	\$26,594,559.56	DEUDA PÚBLICA A LARGO PLAZO	\$0.00	\$0.00
BIENES MUEBLES	\$33,318,761.44	\$33,296,804.44	PASIVOS DIFERIDOS A LARGO PLAZO	\$0.00	\$0.00
ACTIVOS INTANGIBLES	\$0.00	\$0.00	FONDOS Y BIENES DE TERCEROS EN GARANTÍA Y/O ADMINISTRACIÓN A LARGO PLAZO	\$0.00	\$0.00
DEPRECIACIÓN, DETERIORO Y AMORTIZACIÓN ACUMULADA DE BIENES	-\$15,278,107.52	-\$15,278,107.52	PROVISIONES A LARGO PLAZO	\$0.00	\$0.00
ACTIVOS DIFERIDOS	\$0.00	\$0.00	<b>Total de Pasivos No Circulantes</b>	<b>\$0.00</b>	<b>\$0.00</b>
ESTIMACIÓN POR PÉRDIDA O DETERIORO DE ACTIVOS NO CIRCULANTES	\$0.00	\$0.00			
OTROS ACTIVOS NO CIRCULANTES	\$0.00	\$0.00	<b>Total del Pasivo</b>	<b>\$3,244,445.30</b>	<b>\$3,992,546.66</b>
<b>Total de Activos No Circulantes</b>	<b>\$44,635,213.48</b>	<b>\$44,613,256.48</b>			
<b>Total del Activo</b>	<b>\$48,995,245.91</b>	<b>\$50,164,497.17</b>	<b>HACIENDA PÚBLICA/ PATRIMONIO</b>		
			<b>HACIENDA PÚBLICA/PATRIMONIO CONTRIBUIDO</b>	<b>\$0.00</b>	<b>\$0.00</b>
			APORTACIONES	\$0.00	\$0.00
			DONACIONES DE CAPITAL	\$0.00	\$0.00
			ACTUALIZACIÓN DE LA HACIENDA PÚBLICA/PATRIMONIO	\$0.00	\$0.00
			<b>HACIENDA PÚBLICA /PATRIMONIO GENERADO</b>	<b>\$45,750,800.61</b>	<b>\$46,171,950.51</b>
			RESULTADOS DEL EJERCICIO (AHORRO/ DESAHORRO)	-\$411,375.98	\$126,645.88
			RESULTADOS DE EJERCICIOS ANTERIORES	\$46,162,176.59	\$46,045,304.63
			REVALÚOS	\$0.00	\$0.00
			RESERVAS	\$0.00	\$0.00



INSTITUTO TECNOLÓGICO SUPERIOR DE TEPEXI DE RODRÍGUEZ  
ESTADO DE PUEBLA

Estado de Situación Financiera

Al 31/may./2023  
(Cifras en Pesos)

Usu: supervisor  
Rep: rptEstadoSituacionFinanciera

Fecha y hora de Impresión | 05/jun./2023  
10:04 a. m.

CONCEPTO	2023	2022	CONCEPTO	2023	2022
			RECTIFICACIONES DE RESULTADOS DE EJERCICIOS ANTERIORES	\$0.00	\$0.00
			EXCESO O INSUFICIENCIA EN LA ACTUALIZACIÓN DE LA HACIENDA PÚBLICA/ PATRIMONIO	\$0.00	\$0.00
			RESULTADO POR POSICIÓN MONETARIA	\$0.00	\$0.00
			RESULTADO POR TENENCIA DE ACTIVOS NO MONETARIOS	\$0.00	\$0.00
			<b>Total Hacienda Pública/Patrimonio</b>	<b>\$45,750,800.61</b>	<b>\$46,171,950.51</b>
			<b>Total del Pasivo y Hacienda Pública/Patrimonio</b>	<b>\$48,995,245.91</b>	<b>\$50,164,497.17</b>



**INSTITUTO TECNOLÓGICO SUPERIOR DE TEPEXI DE RODRÍGUEZ  
ESTADO DE PUEBLA**

**Estado de Situación Financiera**

**Al 31/may./2023**

(Cifras en Pesos)

Usr: supervisor

Rep: rptEstadoSituacionFinanciera

Fecha y 05/jun./2023

hora de Impresión 10:04 a. m.

CONCEPTO	2023	2022	CONCEPTO	2023	2022
<b>CUENTAS DE ORDEN CONTABLES</b>			<b>CONTRATO DE COMODATO POR BIENES</b>	<b>\$0.00</b>	<b>\$0.00</b>
<b>VALORES</b>	<b>\$0.00</b>	<b>\$0.00</b>			
VALORES EN CUSTODIA	\$0.00	\$0.00			
CUSTODIA DE VALORES	\$0.00	\$0.00			
INSTRUMENTOS DE CRÉDITO PRESTADOS A FORMADORES DE MERCADO	\$0.00	\$0.00			
PRÉSTAMO DE INSTRUMENTOS DE CRÉDITO A FORMADORES DE MERCADO Y SU GARANTÍA	\$0.00	\$0.00			
INSTRUMENTOS DE CRÉDITO RECIBIDOS EN GARANTÍA DE LOS FORMADORES DE MERCADO	\$0.00	\$0.00			
GARANTÍA DE CRÉDITOS RECIBIDOS DE LOS FORMADORES DE MERCADO	\$0.00	\$0.00			
<b>EMISIÓN DE OBLIGACIONES</b>	<b>\$0.00</b>	<b>\$0.00</b>			
AUTORIZACIÓN PARA LA EMISIÓN DE BONOS, TÍTULOS Y VALORES DE LA DEUDA PÚBLICA INTERNA	\$0.00	\$0.00			
AUTORIZACIÓN PARA LA EMISIÓN DE BONOS, TÍTULOS Y VALORES DE LA DEUDA PÚBLICA EXTERNA	\$0.00	\$0.00			
EMISIONES AUTORIZADAS DE LA DEUDA PÚBLICA INTERNA Y EXTERNA	\$0.00	\$0.00			
SUSCRIPCIÓN DE CONTRATOS DE PRÉSTAMOS Y OTRAS OBLIGACIONES DE LA DEUDA PÚBLICA INTERNA	\$0.00	\$0.00			
SUSCRIPCIÓN DE CONTRATOS DE PRÉSTAMOS Y OTRAS OBLIGACIONES DE LA DEUDA PÚBLICA EXTERNA	\$0.00	\$0.00			
CONTRATOS DE PRÉSTAMOS Y OTRAS OBLIGACIONES DE LA DEUDA PÚBLICA INTERNA Y EXTERNA	\$0.00	\$0.00			
<b>AVALES Y GARANTÍAS</b>	<b>\$0.00</b>	<b>\$0.00</b>			
AVALES AUTORIZADOS	\$0.00	\$0.00			
AVALES FIRMADOS	\$0.00	\$0.00			
FIANZAS Y GARANTÍAS RECIBIDAS POR DEUDAS A COBRAR	\$0.00	\$0.00			
FIANZAS Y GARANTÍAS RECIBIDAS	\$0.00	\$0.00			
FIANZAS OTORGADAS PARA RESPALDAR OBLIGACIONES NO FISCALES DEL GOBIERNO	\$0.00	\$0.00			
FIANZAS OTORGADAS DEL GOBIERNO PARA RESPALDAR OBLIGACIONES NO FISCALES	\$0.00	\$0.00			
<b>JUICIOS</b>	<b>\$0.00</b>	<b>\$0.00</b>			
DEMANDAS JUDICIALES EN PROCESO DE RESOLUCIÓN	\$0.00	\$0.00			
RESOLUCIÓN DE DEMANDAS EN PROCESO JUDICIAL	\$0.00	\$0.00			
<b>INVERSIÓN MEDIANTE PROYECTOS PARA PRESTACIÓN DE SERVICIOS (PPS) Y SIMILARES</b>	<b>\$0.00</b>	<b>\$0.00</b>			
CONTRATOS PARA INVERSIÓN MEDIANTE PROYECTOS PARA PRESTACIÓN DE SERVICIOS (PPS) Y SIMILARES	\$0.00	\$0.00			
INVERSIÓN PÚBLICA CONTRATADA MEDIANTE PROYECTOS PARA PRESTACIÓN DE SERVICIOS (PPS) Y SIMILARES	\$0.00	\$0.00			
<b>BIENES CONCESIONADOS O EN COMODATO</b>	<b>\$0.00</b>	<b>\$0.00</b>			
BIENES BAJO CONTRATO EN CONCESIÓN	\$0.00	\$0.00			
CONTRATO DE CONCESIÓN POR BIENES	\$0.00	\$0.00			
BIENES BAJO CONTRATO EN COMODATO	\$0.00	\$0.00			



# INSTITUTO TECNOLÓGICO SUPERIOR DE TEPEXI DE RODRÍGUEZ ESTADO DE PUEBLA

## Estado de Situación Financiera

Al 31/may./2023

(Cifras en Pesos)


Utr: supervisor

Rep: rptEstadoSituacionFinanciera

Fecha y hora de Impresión | 05/jun./2023  
10:04 a. m.

CONCEPTO	2023	2022
<b>CUENTAS DE ORDEN PRESUPUESTARIAS</b>		
<b>LEY DE INGRESOS</b>		
LEY DE INGRESOS ESTIMADA	\$31,797,504.00	\$31,458,005.00
LEY DE INGRESOS POR EJECUTAR	\$20,171,469.40	\$0.00
MODIFICACIONES A LA LEY DE INGRESOS ESTIMADA	\$0.00	\$1,229,484.82
LEY DE INGRESOS DEVENGADA	\$11,626,034.60	\$32,687,489.82
LEY DE INGRESOS RECAUDADA	\$11,626,034.60	\$32,687,489.82
<b>PRESUPUESTO DE EGRESOS</b>		
PRESUPUESTO DE EGRESOS APROBADO	\$31,797,504.00	\$31,458,005.00
PRESUPUESTO DE EGRESOS POR EJERCER	\$19,893,816.34	\$43,810.89
MODIFICACIONES AL PRESUPUESTO DE EGRESOS APROBADO	\$155,679.92	\$1,178,897.83
PRESUPUESTO DE EGRESOS COMPROMETIDO	\$12,059,367.58	\$32,593,091.94
PRESUPUESTO DE EGRESOS DEVENGADO	\$12,059,367.58	\$32,593,091.94
PRESUPUESTO DE EGRESOS EJERCIDO	\$12,059,367.58	\$32,558,707.14
PRESUPUESTO DE EGRESOS PAGADO	\$12,059,367.58	\$32,558,707.14

"Bajo protesta de decir verdad declaramos que los Estados Financieros y sus notas, son razonablemente correctos y son responsabilidad del emisor".

  
LIC. HUGO CARDOSO HERNANDEZ

DIRECTOR GENERAL

  
C.P.A. DULCE MARIA SANCHEZ HERNANDEZ  
SUBDIRECTORA DE SERVICIOS ADMINISTRATIVOS

  
L.C. CESAR ALFREDO HERNANDEZ HERNANDEZ  
ENCARGADO DE LA JEFATURA DEL DEPARTAMENTO DE  
PLANEACION, PROGRAMACION Y EVALUACION

  
LIC. LEOPOLDO NIÑO MOTA

ENCARGADO DE LA SUBDIRECCION DE PLANEACION Y  
VINICULTACION

  
L.C. MISAEL MARTINEZ CABRERA  
JEFE DEL DEPARTAMENTO DE RECURSOS FINANCIEROS

  
LIC. LUCIA ROMERO MARTINEZ  
ENCARGADA DE LA JEFATURA DEL DEPARTAMENTO DE  
RECURSOS MATERIALES Y SERVICIOS GENERALES



# INSTITUTO TECNOLÓGICO SUPERIOR DE TEPEXI DE RODRÍGUEZ ESTADO DE PUEBLA

## Estado de Variación en la Hacienda Pública

Del 01/ene/2023 Al 31/may./2023

(Cifras en Pesos)

Usr: supervisor

Rep: rptEstadoVariacionHacienda

Fecha y 05/jun./2023

hora de Impresión 10:06 a. m.

Concepto	Hacienda Pública/ Patrimonio Contribuido	Hacienda Pública/ Patrimonio Generado De Ejercicios Anteriores	Hacienda Pública/ Patrimonio Generado Del Ejercicio	Exceso o Insuficiencia en la Actualización de la Hacienda Pública / Patrimonio	Total
<b>HACIENDA PÚBLICA/PATRIMONIO CONTRIBUIDO NETO DE 2022</b>	<b>\$0.00</b>	<b>\$0.00</b>	<b>\$0.00</b>	<b>\$0.00</b>	<b>\$0.00</b>
APORTACIONES	\$0.00	\$0.00	\$0.00	\$0.00	\$0.00
DONACIONES DE CAPITAL	\$0.00	\$0.00	\$0.00	\$0.00	\$0.00
ACTUALIZACIÓN DE LA HACIENDA PÚBLICA/PATRIMONIO	\$0.00	\$0.00	\$0.00	\$0.00	\$0.00
<b>HACIENDA PÚBLICA /PATRIMONIO GENERADO NETO DE 2022</b>	<b>\$0.00</b>	<b>\$46,045,304.63</b>	<b>\$126,645.88</b>	<b>\$0.00</b>	<b>\$46,171,950.51</b>
RESULTADOS DEL EJERCICIO (AHORRO/ DESAHORRO)	\$0.00	\$0.00	\$126,645.88	\$0.00	\$126,645.88
RESULTADOS DE EJERCICIOS ANTERIORES	\$0.00	\$46,045,304.63	\$0.00	\$0.00	\$46,045,304.63
REVALÚOS	\$0.00	\$0.00	\$0.00	\$0.00	\$0.00
RESERVAS	\$0.00	\$0.00	\$0.00	\$0.00	\$0.00
RECTIFICACIONES DE RESULTADOS DE EJERCICIOS ANTERIORES	\$0.00	\$0.00	\$0.00	\$0.00	\$0.00
<b>EXCESO O INSUFICIENCIA EN LA ACTUALIZACIÓN DE LA HACIENDA PÚBLICA/ PATRIMONIO NETO DE 2022</b>	<b>\$0.00</b>	<b>\$0.00</b>	<b>\$0.00</b>	<b>\$0.00</b>	<b>\$0.00</b>
RESULTADO POR POSICIÓN MONETARIA	\$0.00	\$0.00	\$0.00	\$0.00	\$0.00
RESULTADO POR TENENCIA DE ACTIVOS NO MONETARIOS	\$0.00	\$0.00	\$0.00	\$0.00	\$0.00
<b>HACIENDA PÚBLICA / PATRIMONIO NETO FINAL DE 2022</b>	<b>\$0.00</b>	<b>\$46,045,304.63</b>	<b>\$126,645.88</b>	<b>\$0.00</b>	<b>\$46,171,950.51</b>
<b>CAMBIOS EN LA HACIENDA PÚBLICA/PATRIMONIO CONTRIBUIDO NETO DE 2023</b>	<b>\$0.00</b>	<b>\$0.00</b>	<b>\$0.00</b>	<b>\$0.00</b>	<b>\$0.00</b>
APORTACIONES	\$0.00	\$0.00	\$0.00	\$0.00	\$0.00
DONACIONES DE CAPITAL	\$0.00	\$0.00	\$0.00	\$0.00	\$0.00
ACTUALIZACIÓN DE LA HACIENDA PÚBLICA/PATRIMONIO	\$0.00	\$0.00	\$0.00	\$0.00	\$0.00
<b>VARIACIONES DE LA HACIENDA PÚBLICA / PATRIMONIO GENERADO NETO DE 2023</b>	<b>\$0.00</b>	<b>\$116,871.96</b>	<b>-\$538,021.86</b>	<b>\$0.00</b>	<b>-\$421,149.90</b>
RESULTADOS DEL EJERCICIO (AHORRO/ DESAHORRO)	\$0.00	\$0.00	-\$411,375.98	\$0.00	-\$411,375.98
RESULTADOS DE EJERCICIOS ANTERIORES	\$0.00	\$116,871.96	-\$126,645.88	\$0.00	-\$9,773.92
REVALÚOS	\$0.00	\$0.00	\$0.00	\$0.00	\$0.00
RESERVAS	\$0.00	\$0.00	\$0.00	\$0.00	\$0.00
RECTIFICACIONES DE RESULTADOS DE EJERCICIOS ANTERIORES	\$0.00	\$0.00	\$0.00	\$0.00	\$0.00
<b>CAMBIOS EN EL EXCESO O INSUFICIENCIA EN LA ACTUALIZACIÓN DE LA HACIENDA PÚBLICA/ PATRIMONIO NETO DE 2023</b>	<b>\$0.00</b>	<b>\$0.00</b>	<b>\$0.00</b>	<b>\$0.00</b>	<b>\$0.00</b>
RESULTADO POR POSICIÓN MONETARIA	\$0.00	\$0.00	\$0.00	\$0.00	\$0.00
RESULTADO POR TENENCIA DE ACTIVOS NO MONETARIOS	\$0.00	\$0.00	\$0.00	\$0.00	\$0.00
<b>HACIENDA PÚBLICA / PATRIMONIO NETO FINAL DE 2023</b>	<b>\$0.00</b>	<b>\$46,162,176.59</b>	<b>-\$411,375.98</b>	<b>\$0.00</b>	<b>\$45,750,800.61</b>



INSTITUTO TECNOLÓGICO SUPERIOR DE TEPEXI DE RODRÍGUEZ  
ESTADO DE PUEBLA

Estado de Variación en la Hacienda Pública  
Del 01/ene/2023 Al 31/may./2023  
(Cifras en Pesos)

Usr: supervisor  
Rep: rptEstadoVariacionHacienda

Fecha y hora de Impresión | 05/jun./2023  
10:06 a. m.

Concepto	Hacienda Pública/ Patrimonio Contribuido	Hacienda Pública/ Patrimonio Generado De Ejercicios Anteriores	Hacienda Pública/ Patrimonio Generado Del Ejercicio	Exceso o Insuficiencia en la Actualización de la Hacienda Pública / Patrimonio	Total
----------	--	---	--	--	-------

"Bajo protesta de decir verdad declaramos que los Estados Financieros y sus notas, son razonablemente correctos y son responsabilidad del emisor".

LIC. HUGO CARDOSO HERNANDEZ  
DIRECTOR GENERAL

LIC. LEOPOLDO NIÑO MOTA  
ENCARGADO DE LA SUBDIRECCION DE PLANEACION Y  
VINCUACION

C.P.A. DULCE MARIA SANCHEZ HERNANDEZ  
SUBDIRECTORA DE SERVICIOS ADMINISTRATIVOS

L.C. MISAEL MARTINEZ CABRERA  
JEFE DEL DEPARTAMENTO DE RECURSOS FINANCIEROS

L.C. CESAR ALFREDO HERNANDEZ HERNANDEZ  
ENCARGADO DE LA JEFATURA DEL DEPARTAMENTO DE  
PLANEACION, PROGRAMACION Y EVALUACION

LIC. LUCÍA ROMERO MARTINEZ  
ENCARGADA DE LA JEFATURA DEL DEPARTAMENTO DE  
RECURSOS MATERIALES Y SERVICIOS GENERALES

Concepto	Origen	Aplicación
<b>ACTIVO</b>	<b>\$1,667,102.17</b>	<b>\$497,850.91</b>
<b>ACTIVO CIRCULANTE</b>	<b>\$1,667,102.17</b>	<b>\$475,893.91</b>
EFFECTIVO Y EQUIVALENTES	\$1,667,102.17	\$0.00
DERECHOS A RECIBIR EFECTIVO O EQUIVALENTES	\$0.00	\$475,893.91
DERECHOS A RECIBIR BIENES O SERVICIOS	\$0.00	\$0.00
INVENTARIOS	\$0.00	\$0.00
ALMACENES	\$0.00	\$0.00
ESTIMACIÓN POR PÉRDIDA O DETERIORO DE ACTIVOS CIRCULANTES	\$0.00	\$0.00
OTROS ACTIVOS CIRCULANTES	\$0.00	\$0.00
<b>ACTIVO NO CIRCULANTE</b>	<b>\$0.00</b>	<b>\$21,957.00</b>
INVERSIONES FINANCIERAS A LARGO PLAZO	\$0.00	\$0.00
DERECHOS A RECIBIR EFECTIVO O EQUIVALENTES A LARGO PLAZO	\$0.00	\$0.00
BIENES INMUEBLES, INFRAESTRUCTURA Y CONSTRUCCIONES EN PROCESO	\$0.00	\$0.00
BIENES MUEBLES	\$0.00	\$21,957.00
ACTIVOS INTANGIBLES	\$0.00	\$0.00
DEPRECIACIÓN, DETERIORO Y AMORTIZACIÓN ACUMULADA DE BIENES	\$0.00	\$0.00
ACTIVOS DIFERIDOS	\$0.00	\$0.00
ESTIMACIÓN POR PÉRDIDA O DETERIORO DE ACTIVOS NO CIRCULANTES	\$0.00	\$0.00
OTROS ACTIVOS NO CIRCULANTES	\$0.00	\$0.00
<b>PASIVO</b>	<b>\$0.00</b>	<b>\$748,101.36</b>
<b>PASIVO CIRCULANTE</b>	<b>\$0.00</b>	<b>\$748,101.36</b>
CUENTAS POR PAGAR A CORTO PLAZO	\$0.00	\$748,101.36
DOCUMENTOS POR PAGAR A CORTO PLAZO	\$0.00	\$0.00
PORCIÓN A CORTO PLAZO DE LA DEUDA PÚBLICA A LARGO PLAZO	\$0.00	\$0.00
TÍTULOS Y VALORES A CORTO PLAZO	\$0.00	\$0.00
PASIVOS DIFERIDOS A CORTO PLAZO	\$0.00	\$0.00
FONDOS Y BIENES DE TERCEROS EN GARANTÍA Y/O ADMINISTRACIÓN A CORTO PLAZO	\$0.00	\$0.00
PROVISIONES A CORTO PLAZO	\$0.00	\$0.00
OTROS PASIVOS A CORTO PLAZO	\$0.00	\$0.00
<b>PASIVO NO CIRCULANTE</b>	<b>\$0.00</b>	<b>\$0.00</b>
CUENTAS POR PAGAR A LARGO PLAZO	\$0.00	\$0.00
DOCUMENTOS POR PAGAR A LARGO PLAZO	\$0.00	\$0.00
DEUDA PÚBLICA A LARGO PLAZO	\$0.00	\$0.00
PASIVOS DIFERIDOS A LARGO PLAZO	\$0.00	\$0.00
FONDOS Y BIENES DE TERCEROS EN GARANTÍA Y/O ADMINISTRACIÓN A LARGO PLAZO	\$0.00	\$0.00
PROVISIONES A LARGO PLAZO	\$0.00	\$0.00
<b>HACIENDA PÚBLICA/ PATRIMONIO</b>	<b>\$116,871.96</b>	<b>\$538,021.86</b>
<b>HACIENDA PÚBLICA/PATRIMONIO CONTRIBUIDO</b>	<b>\$0.00</b>	<b>\$0.00</b>
APORTACIONES	\$0.00	\$0.00
DONACIONES DE CAPITAL	\$0.00	\$0.00
ACTUALIZACIÓN DE LA HACIENDA PÚBLICA/PATRIMONIO	\$0.00	\$0.00
<b>HACIENDA PÚBLICA /PATRIMONIO GENERADO</b>	<b>\$116,871.96</b>	<b>\$538,021.86</b>
RESULTADOS DEL EJERCICIO (AHORRO/ DESAHORRO)	\$0.00	\$538,021.86
RESULTADOS DE EJERCICIOS ANTERIORES	\$116,871.96	\$0.00
REVALUOS	\$0.00	\$0.00
RESERVAS	\$0.00	\$0.00
RECTIFICACIONES DE RESULTADOS DE EJERCICIOS ANTERIORES	\$0.00	\$0.00
<b>EXCESO O INSUFICIENCIA EN LA ACTUALIZACIÓN DE LA HACIENDA PÚBLICA/ PATRIMONIO</b>	<b>\$0.00</b>	<b>\$0.00</b>
RESULTADO POR POSICIÓN MONETARIA	\$0.00	\$0.00
RESULTADO POR TENENCIA DE ACTIVOS NO MONETARIOS	\$0.00	\$0.00



INSTITUTO TECNOLÓGICO SUPERIOR DE TEPEXI DE  
ESTADO DE PUEBLA

Estado de Cambios en la Situación Financiera

Del 01/ene./2023 Al 31/may./2023

(Cifras en Pesos)

Usu: supervisor

Rep: rptEstadoCambiosSituacionFinanciera

Fecha y hora de Impresión | 05/jun./2023  
10:06 a. m.

Concepto	Origen	Aplicación
----------	--------	------------

"Bajo protesta de decir verdad declaramos que los Estados Financieros y sus notas, son razonablemente correctos y son responsabilidad del emisor".

LIC. HUGO CARDOSO HERNANDEZ  
DIRECTOR GENERAL

C.P.A. DULCE MARIA SANCHEZ HERNANDEZ  
SUBDIRECTORA DE SERVICIOS ADMINISTRATIVOS

L.C. CÉSAR ALFREDO HERNANDEZ HERNANDEZ  
ENCARGADO DE LA JEFATURA DEL DEPARTAMENTO DE  
PLANEACION, PROGRAMACION Y EVALUACION

LIC. LEOPOLDO NIÑO MOTA  
ENCARGADO DE LA SUBDIRECCION DE PLANEACION Y  
FINANCIACION

L.C. MISHAEL MARTINEZ CABRERA  
JEFE DEL DEPARTAMENTO DE RECURSOS FINANCIEROS

LIC. LUCIA ROMERO MARTINEZ  
ENCARGADA DE LA JEFATURA DEL DEPARTAMENTO DE  
RECURSOS MATERIALES Y SERVICIOS GENERALES





INSTITUTO TECNOLÓGICO SUPERIOR DE TEPEXI DE  
ESTADO DE PUEBLA

Informe sobre Pasivos Contingentes

al 31/may./2023

Usu: supervisor  
Rep: rptPasivosContingentes

Fecha y hora de Impresión | 05/jun./2023  
10:07 a. m.

"En Cumplimiento a lo dispuesto en los artículos 46, Fracción I, Inciso f), y 52 de la Ley General de Contabilidad Gubernamental y de conformidad con lo establecido en el Capítulo VII, Numeral, II, Inciso h) del Manual de Contabilidad Gubernamental emitido por el CONAC, el Ente Público informa lo siguiente:"

SIN INFORMACIÓN QUE REVELAR

"Bajo protesta de decir verdad declaramos que los Estados Financieros y sus notas, son razonablemente correctos y son responsabilidad del emisor".

LIC. HUGO CARDOSO HERNANDEZ

DIRECTOR GENERAL

C.P.A. DULCE MARIA SANCHEZ HERNANDEZ

SUBDIRECTORA DE SERVICIOS ADMINISTRATIVOS

L.C. CESAR ALFREDO HERNANDEZ HERNANDEZ

ENCARGADO DE LA JEFATURA DEL  
DEPARTAMENTO DE

LIC. LEOPOLDO NINO MOTA

ENCARGADO DE LA SUBDIRECCION DE  
PLANEACION Y VINCULACION

L.C. MISAEL MARTINEZ CABRERA

JEFE DEL DEPARTAMENTO DE RECURSOS  
FINANCIEROS

LIC. LUCIA ROMERO MARTINEZ

ENCARGADA DE LA JEFATURA DEL  
DEPARTAMENTO DE RECURSOS MATERIALES Y

# Instituto tecnológico superior de Tepexi de Rodríguez

NOTAS A LOS ESTADOS FINANCIEROS  
AL 31 DE MAYO DEL 2023

## I. NOTAS DE DESGLOSE

### I.I INFORMACIÓN CONTABLE

#### 1) NOTAS AL ESTADO DE SITUACIÓN FINANCIERA

##### Efectivo y Equivalentes

En este apartado se integran los recursos monetarios que el instituto maneja principalmente en cuentas bancarias en monedas nacionales. A continuación se relacionan las cuentas que integran el rubro de efectivo y equivalentes

##### Activo

##### Efectivo y Equivalentes

Concepto	2023
Caja	0.29
bancos	3,524,593.83
<b>Total</b>	<b>3,524,594.12</b>

##### Bienes Inmuebles, Infraestructura y Construcciones en Proceso

Concepto	2023
TERRENO	4,900,784.00
EDIFICIO NO HABITACIONALES	14,637,362.97
OTROS BIENES INMUEBLES (CONSTRUCCIONES)	7,056,412.59
<b>Total</b>	<b>26,594,559.56</b>

##### LOS EDIFICIOS ESTAN INTEGRADOS POR:

- 1 EDIFICIO ADMINISTRATIVO
- 2 LABORATORIOS
- 1 CAFETERIA

##### LAS CONSTRUCCIONES SE INTEGRAN POR:

- 1 VELARIA
- 1 BARDA PERIMETRAL

# Instituto tecnológico superior de Tepexi de Rodríguez

## NOTAS A LOS ESTADOS FINANCIEROS AL 31 DE MAYO DEL 2023

### Pasivo

Este género se compone de dos grupos, el Pasivo Circulante, en éstos inciden pasivos derivados de operaciones por servicios personales, cuentas por pagar por operaciones presupuestarias devengadas y contabilizadas al 31 de Mayo ; pasivos por obligaciones laborales y acreedores diversos.

### Cuentas por Pagar

Concepto	2023					2023
	Hasta 90 días	Hasta 180 días	Hasta 365 días	Más de 365 días	Total	Total
RETENCIONES Y CONTRIBUCIONES	\$ 3,244,445.30					\$ 3,244,445.30
<b>Total</b>	<b>\$ 3,244,445.30</b>					<b>\$ 3,244,445.30</b>

### NOTAS DE MEMORIA

Atendiendo a lo establecido en LGCG, para efectos del registro y control, el CONAC ha establecido cuentas de orden contable, mismo que se presentan en el plan de cuentas emitido; en este contexto, la CECEP las ha incluido en el manual de contabilidad gubernamental para el poder ejecutivo del estado.

Durante el 2023 las cuentas de orden que se utilizan son solo las presupuestales de ingresos y egreso.

### NOTAS DE GESTIÓN ADMINISTRATIVA

#### Panorama Económico

El tecnológico se rige bajo el calendario de presupuesto de ingresos federal y estatal correspondiente al ejercicio 2023, además de utilizar los remanentes de ejercicios anteriores previa autorización, bajo estas condiciones se toman decisiones para el ejercicio del presupuesto.

# **Instituto tecnológico superior de Tepexi de Rodríguez**

**NOTAS A LOS ESTADOS FINANCIEROS  
AL 31 DE MAYO DEL 2023**

## **Autorización e Historia**

El instituto se creó mediante de un decreto publicado en el diario oficial del estado de Puebla el 4 de Julio de 1997

## **Organización y Objeto Social**

EL ITSTR tiene como principal objetivo ofrecer educación tecnológica de tipo superior que forme profesionales, profesores e investigadores con un sentido innovador que incorporado a los avances científicos y tecnológicos estén aptos para aplicar sus conocimientos a la solución creativa de problemas que se presenten en su región.

## **Bases de Preparación de los Estados Financieros**

Los estados financieros están basados en la normativa emitida por el CONAC y las disposiciones legales aplicables.

## **Políticas de Contabilidad Significativas**

Se aplicó la normativa emitida por el CONAC así como los postulados básicos de contabilidad.



**LIC. HUGO CARDOSO HERNANDEZ  
DIRECTOR GENERAL**



**INSTITUTO TECNOLÓGICO SUPERIOR DE TEPEXI DE RODRÍGUEZ**  
**ESTADO DE PUEBLA**

**Estado Analítico del Activo**  
**Del 01/may./2023 al 31/may./2023**  
 (Cifras en Pesos)

Usr: supervisor  
 Rep: rptEstadoAnalíticoDeActivosYPasivos\_R

Fecha y hora de Impresión | 05/jun./2023  
 10:07 a. m.

Concepto	Saldo Inicial	Cargos del periodo	Abonos del periodo	Saldo Final	Variación del Periodo
<b>ACTIVO</b>	<b>\$49,261,345.28</b>	<b>\$4,938,586.77</b>	<b>\$5,204,686.14</b>	<b>\$48,995,245.91</b>	<b>-\$266,099.37</b>
<b>ACTIVO CIRCULANTE</b>	<b>\$4,626,131.80</b>	<b>\$4,938,586.77</b>	<b>\$5,204,686.14</b>	<b>\$4,360,032.43</b>	<b>-\$266,099.37</b>
EFFECTIVO Y EQUIVALENTES	\$3,790,753.88	\$2,458,822.33	\$2,724,982.09	\$3,524,594.12	-\$266,159.76
DERECHOS A RECIBIR EFECTIVO O EQUIVALENTES	\$835,377.92	\$2,479,764.44	\$2,479,704.05	\$835,438.31	\$60.39
DERECHOS A RECIBIR BIENES O SERVICIOS	\$0.00	\$0.00	\$0.00	\$0.00	\$0.00
INVENTARIOS	\$0.00	\$0.00	\$0.00	\$0.00	\$0.00
ALMACENES	\$0.00	\$0.00	\$0.00	\$0.00	\$0.00
ESTIMACIÓN POR PÉRDIDA O DETERIORO DE ACTIVOS CIRCULANTES	\$0.00	\$0.00	\$0.00	\$0.00	\$0.00
OTROS ACTIVOS CIRCULANTES	\$0.00	\$0.00	\$0.00	\$0.00	\$0.00
<b>ACTIVO NO CIRCULANTE</b>	<b>\$44,635,213.48</b>	<b>\$0.00</b>	<b>\$0.00</b>	<b>\$44,635,213.48</b>	<b>\$0.00</b>
INVERSIONES FINANCIERAS A LARGO PLAZO	\$0.00	\$0.00	\$0.00	\$0.00	\$0.00
DERECHOS A RECIBIR EFECTIVO O EQUIVALENTES A LARGO PLAZO	\$0.00	\$0.00	\$0.00	\$0.00	\$0.00
BIENES INMUEBLES, INFRAESTRUCTURA Y CONSTRUCCIONES EN PROCESO	\$26,594,559.56	\$0.00	\$0.00	\$26,594,559.56	\$0.00
BIENES MUEBLES	\$33,318,761.44	\$0.00	\$0.00	\$33,318,761.44	\$0.00
ACTIVOS INTANGIBLES	\$0.00	\$0.00	\$0.00	\$0.00	\$0.00
DEPRECIACIÓN, DETERIORO Y AMORTIZACIÓN ACUMULADA DE BIENES	-\$15,278,107.52	\$0.00	\$0.00	-\$15,278,107.52	\$0.00
ACTIVOS DIFERIDOS	\$0.00	\$0.00	\$0.00	\$0.00	\$0.00
ESTIMACIÓN POR PÉRDIDA O DETERIORO DE ACTIVOS NO CIRCULANTES	\$0.00	\$0.00	\$0.00	\$0.00	\$0.00
OTROS ACTIVOS NO CIRCULANTES	\$0.00	\$0.00	\$0.00	\$0.00	\$0.00

"Bajo protesta de decir verdad declaramos que los Estados Financieros y sus notas, son razonablemente correctos y son responsabilidad del emisor".

LIC. HUGO CARDOSO HERNANDEZ  
 DIRECTOR GENERAL

C.P.A. DULCE MARIA SANCHEZ HERNANDEZ

SUBDIRECTORA DE SERVICIOS ADMINISTRATIVOS

LIC. CESAR ALFREDO HERNANDEZ HERNANDEZ

ENCARGADO DE LA JEFATURA DEL DEPARTAMENTO DE  
 PLANEACION PROGRAMACION Y EVALUACION

LIC. LEOPOLDO NIÑO MOTA

ENCARGADO DE LA SUBDIRECCION DE PLANEACION Y  
 EVALUACION

L.C. MISAEL MARTINEZ CABRERA

JEFE DEL DEPARTAMENTO DE RECURSOS FINANCIEROS

LIC. LUCIA ROMERO MARTINEZ

ENCARGADA DE LA JEFATURA DEL DEPARTAMENTO DE  
 RECURSOS MATERIALES Y SERVICIOS GENERALES



**INSTITUTO TECNOLÓGICO SUPERIOR DE TEPEXI DE RODRÍGUEZ**  
**ESTADO DE PUEBLA**

**Reporte Analítico del Pasivo**  
**Del 01/may./2023 al 31/may./2023**


Usr: supervisor  
 Rep: rptEstadoAnalíticoDeActivosYPasivos

Fecha y hora de Impresión | 05/jun./2023  
 10:08 a. m.

Cuenta Contable	Saldo Inicial	Cargos del periodo	Abonos del periodo	Saldo Final	Flujo del Periodo
<b>2000 PASIVO</b>	<b>\$3,509,417.87</b>	<b>\$3,457,693.36</b>	<b>\$3,192,720.79</b>	<b>\$3,244,445.30</b>	<b>-\$264,972.57</b>
<b>2100 PASIVO CIRCULANTE</b>	<b>\$3,509,417.87</b>	<b>\$3,457,693.36</b>	<b>\$3,192,720.79</b>	<b>\$3,244,445.30</b>	<b>-\$264,972.57</b>
2110 CUENTAS POR PAGAR A CORTO PLAZO	\$3,142,404.72	\$3,457,693.36	\$3,192,720.79	\$2,877,432.15	-\$264,972.57
2111 SERVICIOS PERSONALES POR PAGAR A CORTO PLAZO	\$158,412.56	\$1,837,563.47	\$1,837,563.47	\$158,412.56	\$0.00
2112 PROVEEDORES POR PAGAR A CORTO PLAZO	\$683,477.50	\$594,964.31	\$594,964.31	\$683,477.50	\$0.00
2115 TRANSFERENCIAS OTORGADAS POR PAGAR A CORTO PLAZO	\$11,880.00	\$0.00	\$0.00	\$11,880.00	\$0.00
RETENCIONES Y CONTRIBUCIONES POR PAGAR A CORTO PLAZO					
2117 PLAZO	\$2,288,634.66	\$1,025,165.58	\$760,193.01	\$2,023,662.09	-\$264,972.57
2190 OTROS PASIVOS A CORTO PLAZO	\$367,013.15	\$0.00	\$0.00	\$367,013.15	\$0.00
2199 OTROS PASIVOS CIRCULANTES	\$367,013.15	\$0.00	\$0.00	\$367,013.15	\$0.00

"Bajo protesta de decir verdad declaramos que los Estados Financieros y sus notas, son razonablemente correctos y son responsabilidad del emisor".

  
 LIC. HUGO CARDOSO HERNANDEZ  
 DIRECTOR GENERAL

  
 C.P.A. DULCE MARIA SANCHEZ HERNANDEZ

SUBDIRECTORA DE SERVICIOS ADMINISTRATIVOS

  
 L.C. CESAR ALFREDO HERNANDEZ HERNANDEZ

ENCARGADO DE LA JEFATURA DEL DEPARTAMENTO DE  
 PLANEACION, PROGRAMACION Y EVALUACION

  
 LIC. LEOPOLDO NIÑO MOTA

ENCARGADO DE LA SUBDIRECCION DE PLANEACION Y  
 VINCULACION

  
 L.C. MISAEL MARTINEZ CABRERA

JEFE DEL DEPARTAMENTO DE RECURSOS FINANCIEROS

  
 LIC. LUCIA ROMERO MARTINEZ

ENCARGADA DE LA JEFATURA DEL DEPARTAMENTO DE  
 RECURSOS MATERIALES Y SERVICIOS GENERALES



**INSTITUTO TECNOLÓGICO SUPERIOR DE TEPEXI DE  
ESTADO DE PUEBLA  
Estados de Resultados**

Usu: supervisor  
Rep: rptEstadoResultado

Del 01/may./2023 al 31/may./2023

Fecha y hora de Impresión 05/jun./2023  
10:08 a. m.

	PERIODO	%	ACUMULADO	%
	1/may. al 31/may./2023		01/ene al 31/may./2023	
<b>INGRESOS Y OTROS BENEFICIOS</b>				
<b>INGRESOS DE GESTIÓN</b>	\$24,459.44	1.00 %	\$528,730.60	4.54 %
<b>APROVECHAMIENTOS</b>	\$1,614.44	0.06 %	\$33,680.60	0.28 %
<b>INGRESOS POR VENTA DE BIENES Y PRESTACIÓN DE SERVICIOS</b>	\$22,845.00	0.93 %	\$495,050.00	4.25 %
<b>PARTICIPACIONES, APORTACIONES, CONVENIOS, INCENTIVOS DERIV.</b>	\$2,414,852.00	98.99 %	\$11,097,304.00	95.45 %
<b>TRANSFERENCIAS, ASIGNACIONES, SUBSIDIOS Y SUBVENCIONES, Y PENSIOE</b>	\$2,414,852.00	98.99 %	\$11,097,304.00	95.45 %
<b>SUBSIDIOS Y SUBVENCIONES</b>	\$2,414,852.00	98.99 %	\$11,097,304.00	95.45 %
<b>OTROS INGRESOS Y BENEFICIOS</b>	\$0.00	0.00 %	\$0.00	0.00 %
<b>Total de Ingresos</b>	<b>\$2,439,311.44</b>	<b>100.00 %</b>	<b>\$11,626,034.60</b>	<b>100.00 %</b>
<b>GASTOS Y OTRAS PÉRDIDAS</b>				
<b>GASTOS DE FUNCIONAMIENTO</b>	\$2,432,527.78	99.72 %	\$12,019,432.58	103.38 %
<b>SERVICIOS PERSONALES</b>	\$1,837,563.47	75.33 %	\$9,700,671.16	83.43 %
<b>MATERIALES Y SUMINISTROS</b>	\$195,189.59	8.00 %	\$1,115,476.26	9.59 %
<b>SERVICIOS GENERALES</b>	\$399,774.72	16.38 %	\$1,203,285.16	10.34 %
<b>TRANSFERENCIAS, ASIGNACIONES, SUBSIDIOS Y OTRAS AYUDAS</b>	\$0.00	0.00 %	\$17,978.00	0.15 %
<b>AYUDAS SOCIALES</b>	\$0.00	0.00 %	\$17,978.00	0.15 %
<b>PARTICIPACIONES Y APORTACIONES</b>	\$0.00	0.00 %	\$0.00	0.00 %
<b>INTERESES, COMISIONES Y OTROS GASTOS DE LA DEUDA PÚBLICA</b>	\$0.00	0.00 %	\$0.00	0.00 %
<b>OTROS GASTOS Y PÉRDIDAS EXTRAORDINARIAS</b>	\$0.00	0.00 %	\$0.00	0.00 %
<b>INVERSIÓN PÚBLICA</b>	\$0.00	0.00 %	\$0.00	0.00 %
<b>Total de Gastos y otras Perdidas</b>	<b>\$2,432,527.78</b>	<b>99.72 %</b>	<b>\$12,037,410.58</b>	<b>103.53 %</b>
<b>Ahorro / Desahorro Neto del Ejercicio</b>	<b>\$6,783.66</b>	<b>0.27 %</b>	<b>-\$411,375.98</b>	<b>-3.53 %</b>
LIC. HUGO CARDOSO HERNANDEZ DIRECTOR GENERAL				
	LIC. LEOPOLDO NIÑO MOTA ENCARGADO DE LA SUBDIRECCION DE PLANEACION Y EVALUACION			
C.P.A. DULCE MARIA SANCHEZ HERNANDEZ SUBDIRECTORA DE SERVICIOS ADMINISTRATIVOS				
	L.C. MISAEL MARTINEZ CABRERA JEFE DEL DEPARTAMENTO DE RECURSOS FINANCIEROS			
L.C. CESAR ALFREDO HERNANDEZ HERNANDEZ ENCARGADO DE LA JEFATURA DEL DEPARTAMENTO DE PLANEACION PROGRAMACION Y EVALUACION				
	LIC. LUCIA ROMERO MARTINEZ ENCARGADA DE LA JEFATURA DEL DEPARTAMENTO DE RECURSOS MATERIALES Y SERVICIOS GENERALES			



INSTITUTO TECNOLÓGICO SUPERIOR DE TEPEXI DE  
ESTADO DE PUEBLA  
Estado de Actividades

Usr: supervisor

Del 01/may./2023 al 31/may./2023

Rep: rptEstadoActividades

(Cifras en Pesos)

Fecha y hora de Impresión 05/jun./2023 10:08 a. m.

Concepto	2023	2022
<b>INGRESOS Y OTROS BENEFICIOS</b>		
<b>INGRESOS DE GESTIÓN</b>	<b>\$24,459.44</b>	<b>\$1,697,867.58</b>
IMPUESTOS	\$0.00	\$0.00
CUOTAS Y APORTACIONES DE SEGURIDAD SOCIAL	\$0.00	\$0.00
CONTRIBUCIONES DE MEJORAS	\$0.00	\$0.00
DERECHOS	\$0.00	\$0.00
PRODUCTOS	\$0.00	\$0.00
APROVECHAMIENTOS	\$1,614.44	\$100.58
INGRESOS POR VENTA DE BIENES Y PRESTACIÓN DE SERVICIOS	\$22,845.00	\$1,697,767.00
<b>PARTICIPACIONES, APORTACIONES, CONVENIOS, INCENTIVOS DERIVADOS DE LA COLABORACIÓN FISCAL, FONDOS DISTINTOS DE APORTACIONES, TRANSFERENCIAS, ASIGNACIONES, SUBSIDIOS Y SUBVENCIONES, Y PENSIONES Y JUBILACIONES</b>	<b>\$2,414,852.00</b>	<b>\$30,989,621.52</b>
PARTICIPACIONES, APORTACIONES, CONVENIOS, INCENTIVOS DERIVADOS DE LA COLABORACIÓN FISCAL Y FONDOS DISTINTOS DE APORTACIONES	\$0.00	\$0.00
TRANSFERENCIAS, ASIGNACIONES, SUBSIDIOS Y SUBVENCIONES, Y PENSIONES Y JUBILACIONES	\$2,414,852.00	\$30,989,621.52
<b>OTROS INGRESOS Y BENEFICIOS</b>	<b>\$0.00</b>	<b>\$0.72</b>
INGRESOS FINANCIEROS	\$0.00	\$0.00
INCREMENTO POR VARIACIÓN DE INVENTARIOS	\$0.00	\$0.00
DISMINUCIÓN DEL EXCESO DE ESTIMACIONES POR PÉRDIDA O DETERIORO U OBSOLESCENCIA	\$0.00	\$0.00
DISMINUCIÓN DEL EXCESO DE PROVISIONES	\$0.00	\$0.00
OTROS INGRESOS Y BENEFICIOS VARIOS	\$0.00	\$0.72
<b>Total de Ingresos y Otros Beneficios</b>	<b>\$2,439,311.44</b>	<b>\$32,687,489.82</b>
<b>GASTOS Y OTRAS PÉRDIDAS</b>		
<b>GASTOS DE FUNCIONAMIENTO</b>	<b>\$2,432,527.78</b>	<b>\$32,373,846.96</b>
SERVICIOS PERSONALES	\$1,837,563.47	\$24,930,758.87
MATERIALES Y SUMINISTROS	\$195,189.59	\$2,461,145.71
SERVICIOS GENERALES	\$399,774.72	\$4,981,942.38
<b>TRANSFERENCIAS, ASIGNACIONES, SUBSIDIOS Y OTRAS AYUDAS</b>	<b>\$0.00</b>	<b>\$186,996.98</b>
TRANSFERENCIAS INTERNAS Y ASIGNACIONES AL SECTOR PÚBLICO	\$0.00	\$0.00
TRANSFERENCIAS AL RESTO DEL SECTOR PÚBLICO	\$0.00	\$0.00
SUBSIDIOS Y SUBVENCIONES	\$0.00	\$0.00
AYUDAS SOCIALES	\$0.00	\$186,996.98
PENSIONES Y JUBILACIONES	\$0.00	\$0.00
TRANSFERENCIAS A FIDEICOMISOS, MANDATOS Y CONTRATOS ANÁLOGOS	\$0.00	\$0.00
TRANSFERENCIAS A LA SEGURIDAD SOCIAL	\$0.00	\$0.00
DONATIVOS	\$0.00	\$0.00
TRANSFERENCIAS AL EXTERIOR	\$0.00	\$0.00
<b>PARTICIPACIONES Y APORTACIONES</b>	<b>\$0.00</b>	<b>\$0.00</b>
PARTICIPACIONES	\$0.00	\$0.00
APORTACIONES	\$0.00	\$0.00
CONVENIOS	\$0.00	\$0.00
<b>INTERESES, COMISIONES Y OTROS GASTOS DE LA DEUDA PÚBLICA</b>	<b>\$0.00</b>	<b>\$0.00</b>
INTERESES DE LA DEUDA PÚBLICA	\$0.00	\$0.00
COMISIONES DE LA DEUDA PÚBLICA	\$0.00	\$0.00
GASTOS DE LA DEUDA PÚBLICA	\$0.00	\$0.00
COSTO POR COBERTURAS	\$0.00	\$0.00
APOYOS FINANCIEROS	\$0.00	\$0.00
<b>OTROS GASTOS Y PÉRDIDAS EXTRAORDINARIAS</b>	<b>\$0.00</b>	<b>\$0.00</b>
ESTIMACIONES, DEPRECIACIONES, DETERIOROS, OBSOLESCENCIA Y AMORTIZACIONES	\$0.00	\$0.00
PROVISIONES	\$0.00	\$0.00
DISMINUCIÓN DE INVENTARIOS	\$0.00	\$0.00
OTROS GASTOS	\$0.00	\$0.00





INSTITUTO TECNOLÓGICO SUPERIOR DE TEPEXI DE  
ESTADO DE PUEBLA  
Estado de Actividades

Usu: supervisor  
Rep: rptEstadoActividades

Del 01/may./2023 al 31/may./2023  
(Cifras en Pesos)

Fecha y hora de Impresión 05/jun./2023  
10:08 a. m.

Concepto	2023	2022
INVERSIÓN PÚBLICA	\$0.00	\$0.00
INVERSIÓN PÚBLICA NO CAPITALIZABLE	\$0.00	\$0.00
<b>Total de Gastos y otras Pérdidas</b>	<b>\$2,432,527.78</b>	<b>\$32,560,843.94</b>
<b>Resultados del Ejercicio (Ahorro/Desahorro)</b>	<b>\$6,783.66</b>	<b>\$126,645.88</b>

"Bajo protesta de decir verdad declaramos que los Estados Financieros y sus notas, son razonablemente correctos y son responsabilidad del emisor".

LIC. HUGO CARDOSO HERNANDEZ  
DIRECTOR GENERAL

LIC. LEOPOLDO NIÑO-MOTA

ENCARGADO DE LA SUBDIRECCION DE PLANEACION Y  
VINCLACION

C.P.A. DULCE MARIA SANCHEZ HERNANDEZ  
SUBDIRECTORA DE SERVICIOS ADMINISTRATIVOS

L.C. MISAEL MARTINEZ CABRERA

JEFE DEL DEPARTAMENTO DE RECURSOS FINANCIEROS

L.C. CESAR ALFREDO HERNANDEZ HERNANDEZ

ENCARGADO DE LA JEFATURA DEL DEPARTAMENTO DE  
PLANEACION PROGRAMACION Y EVALUACION

LIC. LUCIA ROMERO MARTINEZ

ENCARGADA DE LA JEFATURA DEL DEPARTAMENTO DE  
RECURSOS MATERIALES Y SERVICIOS GENERALES



# INSTITUTO TECNOLÓGICO SUPERIOR DE TEPEXI DE ESTADO DE PUEBLA

## Estado de Flujos de Efectivo

Del 01/ene/2023 Al 31/may./2023

(Cifras en Pesos)

Usr: supervisor

Rep: rptEstadoFlujosEfectivo

Fecha y hora de Impresión 05/jun./2023  
10:09 a. m.

Concepto	2023	2022
<b>FLUJOS DE EFECTIVO DE LAS ACTIVIDADES DE OPERACIÓN</b>		
<b>ORIGEN</b>	<b>\$11,626,034.60</b>	<b>\$34,585,588.44</b>
IMPUESTOS	\$0.00	\$0.00
CUOTAS Y APORTACIONES DE SEGURIDAD SOCIAL	\$0.00	\$0.00
CONTRIBUCIONES DE MEJORAS	\$0.00	\$0.00
DERECHOS	\$0.00	\$0.00
PRODUCTOS	\$0.00	\$0.00
APROVECHAMIENTOS	\$33,680.60	\$100.58
INGRESOS POR VENTA DE BIENES Y PRESTACIÓN DE SERVICIOS	\$495,050.00	\$1,697,767.72
PARTICIPACIONES, APORTACIONES, CONVENIOS, INCENTIVOS DERIVADOS DE LA COLABORACIÓN FISCAL Y FONDOS DISTINTOS DE APORTACIONES	\$0.00	\$0.00
TRANSFERENCIAS, ASIGNACIONES, SUBSIDIOS Y SUBVENCIONES, Y PENSIONES Y JUBILACIONES	\$11,097,304.00	\$30,989,621.52
OTROS ORIGENES DE OPERACIÓN	\$0.00	\$1,898,098.62
<b>APLICACIÓN</b>	<b>\$13,271,179.77</b>	<b>\$32,526,459.14</b>
SERVICIOS PERSONALES	\$9,700,671.16	\$24,930,758.87
MATERIALES Y SUMINISTROS	\$1,115,476.26	\$2,461,145.71
SERVICIOS GENERALES	\$1,203,285.16	\$4,947,557.58
TRANSFERENCIAS INTERNAS Y ASIGNACIONES AL SECTOR PÚBLICO	\$0.00	\$0.00
TRANSFERENCIAS AL RESTO DEL SECTOR PÚBLICO	\$0.00	\$0.00
SUBSIDIOS Y SUBVENCIONES	\$0.00	\$0.00
AYUDAS SOCIALES	\$17,978.00	\$186,996.98
PENSIONES Y JUBILACIONES	\$0.00	\$0.00
TRANSFERENCIAS A FIDEICOMISOS, MANDATOS Y OTROS ANÁLOGOS	\$0.00	\$0.00
TRANSFERENCIAS A LA SEGURIDAD SOCIAL	\$0.00	\$0.00
DONATIVOS	\$0.00	\$0.00
TRANSFERENCIAS AL EXTERIOR	\$0.00	\$0.00
PARTICIPACIONES	\$0.00	\$0.00
APORTACIONES	\$0.00	\$0.00
CONVENIOS	\$0.00	\$0.00
OTRAS APLICACIONES DE OPERACIÓN	\$1,233,769.19	\$0.00
<b>FLUJOS NETOS DE EFECTIVO POR ACTIVIDADES DE OPERACIÓN</b>	<b>-\$1,645,145.17</b>	<b>\$2,059,129.30</b>
<b>FLUJOS DE EFECTIVO DE LAS ACTIVIDADES DE INVERSIÓN</b>		
<b>ORIGEN</b>	<b>\$0.00</b>	<b>\$0.00</b>
BIENES INMUEBLES, INFRAESTRUCTURA Y CONSTRUCCIONES EN PROCESO	\$0.00	\$0.00
BIENES MUEBLES	\$0.00	\$0.00
OTROS ORIGENES DE INVERSIÓN	\$0.00	\$0.00
<b>APLICACIÓN</b>	<b>\$21,957.00</b>	<b>\$32,248.00</b>
BIENES INMUEBLES, INFRAESTRUCTURA Y CONSTRUCCIONES EN PROCESO	\$0.00	\$0.00
BIENES MUEBLES	\$21,957.00	\$32,248.00
OTRAS APLICACIONES DE INVERSIÓN	\$0.00	\$0.00
<b>FLUJOS NETOS DE EFECTIVO POR ACTIVIDADES DE INVERSIÓN</b>	<b>-\$21,957.00</b>	<b>-\$32,248.00</b>
<b>FLUJOS DE EFECTIVO DE LAS ACTIVIDADES DE FINANCIAMIENTO</b>		
<b>ORIGEN</b>	<b>\$0.00</b>	<b>\$0.00</b>
ENDEUDAMIENTO NETO	\$0.00	\$0.00
INTERNO	\$0.00	\$0.00
EXTERNO	\$0.00	\$0.00
OTROS ORIGENES DE FINANCIAMIENTO	\$0.00	\$0.00
<b>APLICACIÓN</b>	<b>\$0.00</b>	<b>\$0.00</b>
SERVICIOS DE LA DEUDA	\$0.00	\$0.00
INTERNO	\$0.00	\$0.00
EXTERNO	\$0.00	\$0.00
OTRAS APLICACIONES DE FINANCIAMIENTO	\$0.00	\$0.00
<b>FLUJOS NETOS DE EFECTIVO POR ACTIVIDADES DE FINANCIAMIENTO</b>	<b>\$0.00</b>	<b>\$0.00</b>
<b>INCREMENTO/DISMINUCIÓN NETA EN EL EFECTIVO Y EQUIVALENTES AL EFECTIVO</b>	<b>-\$1,667,102.17</b>	<b>\$2,026,881.30</b>
<b>EFECTIVO Y EQUIVALENTES AL EFECTIVO AL INICIO DEL EJERCICIO</b>	<b>\$5,191,696.29</b>	<b>\$3,164,814.99</b>



INSTITUTO TECNOLÓGICO SUPERIOR DE TEPEXI DE  
ESTADO DE PUEBLA

Estado de Flujos de Efectivo

Del 01/ene/2023 Al 31/may./2023

(Cifras en Pesos)

Usu: supervisor

Rep: rptEstadoFlujosEfectivo

Fecha y hora de Impresión | 05/jun./2023  
10:09 a. m.

Concepto	2023	2022
EFFECTIVO Y EQUIVALENTES AL EFFECTIVO AL FINAL DEL EJERCICIO	\$3,524,594.12	\$5,191,696.29

"Bajo protesta de decir verdad declaramos que los Estados Financieros y sus notas, son razonablemente correctos y son responsabilidad del emisor".

LIC. HUGO CARDOSO HERNANDEZ

DIRECTOR GENERAL

C.P.A. DULCE MARIA SANCHEZ HERNANDEZ

SUBDIRECTORA DE SERVICIOS ADMINISTRATIVOS

L.C. CESAR ALFREDO HERNANDEZ HERNANDEZ

ENCARGADO DE LA JEFATURA DEL  
DEPARTAMENTO DE

LIC. LEOPOLDO NINO MOTA

ENCARGADO DE LA SUBDIRECCION DE  
PLANEACION Y COORDINACION

L.C. MISAEL MARTINEZ CABRERA

JEFE DEL DEPARTAMENTO DE RECURSOS  
FINANCIEROS

LIC. LUCIA ROMERO MARTINEZ

ENCARGADA DE LA JEFATURA DEL  
DEPARTAMENTO DE RECURSOS MATERIALES Y



INSTITUTO TECNOLÓGICO SUPERIOR DE TEPEXI DE RODRÍGUEZ  
ESTADO DE PUEBLA

Estado Analítico de Ingresos Presupuestales  
Al 31/may./2023

Usr: supervisor  
Rep: rptEstadoPresupuestoIngresos

Fecha y hora de Impresión 05/jun./2023 10:13 a. m.

Fuente de Ingresos		Ley de Ingresos Estimada	Ampliaciones / (Reducciones)	Ley de Ingresos Modificada	Ingresos Devengados	Ingresos Recaudados	Devengado Por Recaudar	Avance de Recaudación (Recaudación / Estimación)
61	<b>Aprovechamientos</b>	\$133,478.00	\$0.00	\$133,478.00	\$33,680.60	\$33,680.60	\$0.00	25.23 %
61-09	<b>OTROS APROVECHAMIENTOS</b>	\$133,478.00	\$0.00	\$133,478.00	\$33,680.60	\$33,680.60	\$0.00	25.23 %
	rendimientos	\$133,478.00	\$0.00	\$133,478.00	\$32,084.60	\$32,084.60	\$0.00	24.03 %
	IP	\$133,478.00	\$0.00	\$133,478.00	\$0.99	\$0.99	\$0.00	0.00 %
	federal	\$0.00	\$0.00	\$0.00	\$32,083.61	\$32,083.61	\$0.00	0.00 %
	POR REINTEGROS	\$0.00	\$0.00	\$0.00	\$1,596.00	\$1,596.00	\$0.00	0.00 %
	FEDERAL	\$0.00	\$0.00	\$0.00	\$1,596.00	\$1,596.00	\$0.00	0.00 %
73	<b>Ingresos por Venta de Bienes y Prestación de Servicios d</b>	\$0.00	\$0.00	\$0.00	\$495,050.00	\$495,050.00	\$0.00	0.00 %
	INGRESOS POR VENTA DE BIENES Y SERVICIOS DE O	\$0.00	\$0.00	\$0.00	\$495,050.00	\$495,050.00	\$0.00	0.00 %
	captacion de derechos	\$0.00	\$0.00	\$0.00	\$464,750.00	\$464,750.00	\$0.00	0.00 %
	SOLIDWORDS	\$0.00	\$0.00	\$0.00	\$300.00	\$300.00	\$0.00	0.00 %
	maestria	\$0.00	\$0.00	\$0.00	\$30,000.00	\$30,000.00	\$0.00	0.00 %
79	<b>Otros Ingresos</b>	\$1,545,788.00	\$0.00	\$1,545,788.00	\$0.00	\$0.00	\$0.00	0.00 %
	ECONOMIAS (ESTADO)	\$1,545,788.00	\$0.00	\$1,545,788.00	\$0.00	\$0.00	\$0.00	0.00 %
79-02	<b>OTROS INGRESOS Y BENEFICIOS VARIOS</b>	\$1,545,788.00	\$0.00	\$1,545,788.00	\$0.00	\$0.00	\$0.00	0.00 %
	por reintegro	\$1,545,788.00	\$0.00	\$1,545,788.00	\$0.00	\$0.00	\$0.00	0.00 %
	captacion	\$1,545,788.00	\$0.00	\$1,545,788.00	\$0.00	\$0.00	\$0.00	0.00 %
93	<b>Subsidios y Subvenciones</b>	\$30,118,238.00	\$0.00	\$30,118,238.00	\$11,097,304.00	\$11,097,304.00	\$0.00	36.84 %
	SUBSIDIOS	\$30,118,238.00	\$0.00	\$30,118,238.00	\$11,097,304.00	\$11,097,304.00	\$0.00	36.84 %
	ESTADO	\$15,059,119.00	\$0.00	\$15,059,119.00	\$4,841,750.00	\$4,841,750.00	\$0.00	32.15 %
	FEDERAL	\$15,059,119.00	\$0.00	\$15,059,119.00	\$6,255,554.00	\$6,255,554.00	\$0.00	41.53 %
<b>Total</b>		<b>\$31,797,504.00</b>	<b>\$0.00</b>	<b>\$31,797,504.00</b>	<b>\$11,626,034.60</b>	<b>\$11,626,034.60</b>	<b>\$0.00</b>	<b>36.56 %</b>

LIC. HUGO CARDOSO HERNANDEZ  
DIRECTOR GENERAL

C.P.A. DULCE MARIA SANCHEZ HERNANDEZ  
SUBDIRECTORA DE SERVICIOS ADMINISTRATIVOS

L.C. CESAR ALFREDO HERNANDEZ HERNANDEZ  
ENCARGADO DE LA JEFATURA DEL DEPARTAMENTO DE PLANEACION PROGRAMACION Y EVALUACION

LIC. LEOPOLDO NIÑO MQTA  
ENCARGADO DE LA SUBDIRECCION DE PLANEACION Y VINCULACION

L.C. MISAEEL MARTINEZ CABRERA  
JEFE DEL DEPARTAMENTO DE RECURSOS FINANCIEROS

LIC. LUCIA ROMERO MARTINEZ  
ENCARGADA DE LA JEFATURA DEL DEPARTAMENTO DE RECURSOS MATERIALES Y SERVICIOS GENERALES



**INSTITUTO TECNOLÓGICO SUPERIOR DE TEPEXI DE RODRÍGUEZ  
ESTADO DE PUEBLA**

**Estado Analítico del Ejercicio del Presupuesto de Egresos**

**Clasificación Económica (por Tipo de Gasto)**

| Del 01/ene./2023 Al 31/may./2023

Fecha y 05/jun./2023

hora de Impresión 10:14 a. m.

Usu: supervisor  
Rep: rptEstadoPresupuestoEgresos\_CL2

Concepto	Egresos					Subejercicio 6 = ( 3 - 4 )
	Aprobado	Ampliaciones / (Reducciones)	Modificado	Devengado	Pagado	
	1	2	3=(1+2)	4	5	
Gasto Corriente	\$31,741,848.00	\$155,679.92	\$31,897,527.92	\$12,037,410.58	\$12,037,410.58	\$19,860,117.34
Gasto de Capital	\$55,656.00	\$0.00	\$55,656.00	\$21,957.00	\$21,957.00	\$33,699.00
Amortización de la deuda y disminución de pasivos	\$0.00	\$0.00	\$0.00	\$0.00	\$0.00	\$0.00
Pensiones y Jubilaciones	\$0.00	\$0.00	\$0.00	\$0.00	\$0.00	\$0.00
Participaciones	\$0.00	\$0.00	\$0.00	\$0.00	\$0.00	\$0.00
<b>Total del Gasto</b>	<b>\$31,797,504.00</b>	<b>\$155,679.92</b>	<b>\$31,953,183.92</b>	<b>\$12,059,367.58</b>	<b>\$12,059,367.58</b>	<b>\$19,893,816.34</b>

LIC. HUGO CARDOSO HERNANDEZ

DIRECTOR GENERAL

C.P.A. DULCE MARIA SANCHEZ HERNANDEZ  
SUBDIRECTORA DE SERVICIOS ADMINISTRATIVOS

L.C. CESAR ALFREDO HERNANDEZ HERNANDEZ

ENCARGADO DE LA JEFATURA DEL DEPARTAMENTO DE  
PLANEACION PROGRAMACION Y EVALUACION

LIC. LEOPOLDO NINO MOTA

ENCARGADO DE LA SUBDIRECCION DE PLANEACION Y  
JUBILACION

L.C. MISABEL MARTINEZ CABRERA  
JEFE DEL DEPARTAMENTO DE RECURSOS FINANCIEROS

LIC. LUCIA ROMERO MARTINEZ

ENCARGADA DE LA JEFATURA DEL DEPARTAMENTO DE  
RECURSOS MATERIALES Y SERVICIOS GENERALES



**INSTITUTO TECNOLÓGICO SUPERIOR DE TEPEXI DE RODRÍGUEZ  
ESTADO DE PUEBLA**

**Estado Analítico del Ejercicio del Presupuesto de Egresos**

Usr: supervisor  
Rep: rptEstadoPresupuestoEgresos\_UA3

**Clasificación Administrativa**  
Del 01/ene./2023 Al 31/may./2023

Fecha y 05/jun./2023  
hora de Impresión 10:14 a. m.

Concepto	Egresos					Subejercicio 6 = ( 3 - 4 )
	Aprobado	Ampliaciones / (Reducciones)	Modificado	Devengado	Pagado	
	1	2	3=(1+2)	4	5	
<b>Sin Ramo/Dependencia</b>						
DIRECCION GENERAL	\$31,797,504.00	\$155,679.92	\$31,953,183.92	\$12,059,367.58	\$12,059,367.58	\$19,893,816.34
<b>Sin Ramo/Dependencia</b>	<b>\$31,797,504.00</b>	<b>\$155,679.92</b>	<b>\$31,953,183.92</b>	<b>\$12,059,367.58</b>	<b>\$12,059,367.58</b>	<b>\$19,893,816.34</b>
<b>Total del Gasto</b>	<b>\$31,797,504.00</b>	<b>\$155,679.92</b>	<b>\$31,953,183.92</b>	<b>\$12,059,367.58</b>	<b>\$12,059,367.58</b>	<b>\$19,893,816.34</b>

\_\_\_\_\_  
LIC. HUGO CARDOSO HERNANDEZ

DIRECTOR GENERAL

\_\_\_\_\_  
C.P.A. DULCE MARIA SANCHEZ HERNANDEZ

SUBDIRECTORA DE SERVICIOS ADMINISTRATIVOS

\_\_\_\_\_  
L.C. CESAR ALFREDO HERNANDEZ HERNANDEZ

ENCARGADO DE LA JEFATURA DEL DEPARTAMENTO DE  
PLANEACION, PROGRAMACION Y EVALUACION

\_\_\_\_\_  
LIC. LEOPOLDO NIÑO MOTA

ENCARGADO DE LA SUBDIRECCION DE PLANEACION Y  
EVALUACION

\_\_\_\_\_  
L.C. MISAEL MARTINEZ CABRERA

JEFE DEL DEPARTAMENTO DE RECURSOS FINANCIEROS

\_\_\_\_\_  
LIC. LUCIA ROMERO MARTINEZ

ENCARGADA DE LA JEFATURA DEL DEPARTAMENTO DE  
RECURSOS MATERIALES Y SERVICIOS GENERALES





**INSTITUTO TECNOLÓGICO SUPERIOR DE TEPEXI DE RODRÍGUEZ  
ESTADO DE PUEBLA**

**Estado Analítico del Ejercicio del Presupuesto de Egresos**

**Clasificación Funcional (Finalidad y Función)**

| Del 01/ene./2023 Al 31/may./2023

Fecha y | 05/jun./2023

hora de Impresión | 10:14 a. m.

Usr: supervisor  
Rep: rptEstadoPresupuestoEgresos\_FN3

Concepto	Egresos					Subejercicio
	Aprobado	Ampliaciones / (Reducciones)	Modificado	Devengado	Pagado	
	1	2	3=(1+2)	4	5	
<b>Total del Gasto</b>	\$31,797,504.00	\$155,679.92	\$31,953,183.92	\$12,059,367.58	\$12,059,367.58	6 = ( 3 - 4 ) \$19,893,816.34

\_\_\_\_\_  
LIC. HUGO CARDOSO HERNANDEZ

DIRECTOR GENERAL

\_\_\_\_\_  
C.P.A. DULCE MARÍA SÁNCHEZ HERNÁNDEZ  
SUBDIRECTORA DE SERVICIOS ADMINISTRATIVOS

\_\_\_\_\_  
L.C. CESAR ALFREDO HERNÁNDEZ HERNÁNDEZ

ENCARGADO DE LA JEFATURA DEL DEPARTAMENTO DE  
PLANEACIÓN, PROGRAMACIÓN Y EVALUACIÓN

\_\_\_\_\_  
LIC. LEOPOLDO NIÑO MOTA

ENCARGADO DE LA SUBDIRECCIÓN DE PLANEACIÓN Y  
EVALUACIÓN

\_\_\_\_\_  
L.C. MISAEL MARTÍNEZ CABRERA  
JEFE DEL DEPARTAMENTO DE RECURSOS FINANCIEROS

\_\_\_\_\_  
LIC. LUCÍA ROMERO MARTÍNEZ

ENCARGADA DE LA JEFATURA DEL DEPARTAMENTO DE  
RECURSOS MATERIALES Y SERVICIOS GENERALES





# INSTITUTO TECNOLÓGICO SUPERIOR DE TEPEXI DE RODRÍGUEZ ESTADO DE PUEBLA

## Estado Analítico del Ejercicio del Presupuesto de Egresos

### Clasificación por Objeto del Gasto (Capítulo y Concepto)

| Del 01/ene./2023 Al 31/may./2023

Usr: supervisor

Rep: rptEstadoPresupuestoEgresos\_CP\_CTO

Fecha y 05/jun./2023

hora de Impresión 10:15 a. m.

Concepto	Egresos					Subejercicio
	Aprobado	Ampliaciones / (Reducciones)	Modificado	Devengado	Pagado	
	1	2	3=(1+2)	4	5	
<b>SERVICIOS PERSONALES</b>	<b>\$24,887,112.36</b>	<b>\$0.00</b>	<b>\$24,887,112.36</b>	<b>\$9,700,671.16</b>	<b>\$9,700,671.16</b>	<b>\$15,186,441.20</b>
REMUNERACIONES AL PERSONAL DE CARÁCTER PERMANENTE	\$13,591,012.07	-\$147,689.35	\$13,443,322.72	\$6,666,700.71	\$6,666,700.71	\$6,776,622.01
REMUNERACIONES AL PERSONAL DE CARÁCTER TRANSITORIO	\$0.00	\$0.00	\$0.00	\$0.00	\$0.00	\$0.00
REMUNERACIONES ADICIONALES Y ESPECIALES	\$5,308,976.53	\$2,196.55	\$5,311,173.08	\$584,922.80	\$584,922.80	\$4,726,250.28
SEGURIDAD SOCIAL	\$4,542,858.76	\$0.00	\$4,542,858.76	\$1,868,355.45	\$1,868,355.45	\$2,674,503.31
OTRAS PRESTACIONES SOCIALES Y ECONÓMICAS	\$1,338,961.00	\$145,492.80	\$1,484,453.80	\$580,692.20	\$580,692.20	\$903,761.60
PREVISIONES	\$0.00	\$0.00	\$0.00	\$0.00	\$0.00	\$0.00
PAGO DE ESTÍMULOS A SERVIDORES PÚBLICOS	\$105,304.00	\$0.00	\$105,304.00	\$0.00	\$0.00	\$105,304.00
<b>MATERIALES Y SUMINISTROS</b>	<b>\$1,920,109.00</b>	<b>\$155,679.92</b>	<b>\$2,075,788.92</b>	<b>\$1,115,476.26</b>	<b>\$1,115,476.26</b>	<b>\$960,312.66</b>
MATERIALES DE ADMINISTRACIÓN, EMISIÓN DE DOCUMENTOS Y ARTÍCULOS OFICIALES	\$633,909.26	\$22,539.89	\$656,449.15	\$418,794.19	\$418,794.19	\$237,654.96
ALIMENTOS Y UTENSILIOS	\$62,920.00	\$0.00	\$62,920.00	\$41,882.98	\$41,882.98	\$21,037.02
MATERIAS PRIMAS Y MATERIALES DE PRODUCCIÓN Y COMERCIALIZACIÓN	\$0.00	\$0.00	\$0.00	\$0.00	\$0.00	\$0.00
MATERIALES Y ARTÍCULOS DE CONSTRUCCIÓN Y DE REPARACIÓN	\$410,547.06	\$0.00	\$410,547.06	\$115,700.53	\$115,700.53	\$294,846.53
PRODUCTOS QUÍMICOS, FARMACÉUTICOS Y DE LABORATORIO	\$139,976.00	\$0.00	\$139,976.00	\$49,280.22	\$49,280.22	\$90,695.78
COMBUSTIBLES, LUBRICANTES Y ADITIVOS	\$417,779.68	-\$5,884.95	\$411,894.73	\$211,599.41	\$211,599.41	\$200,295.32
VESTUARIO, BLANCOS, PRENDAS DE PROTECCIÓN Y ARTÍCULOS DEPORTIVOS	\$44,977.00	\$0.00	\$44,977.00	\$39,993.65	\$39,993.65	\$4,983.35
MATERIALES Y SUMINISTROS PARA SEGURIDAD	\$0.00	\$0.00	\$0.00	\$0.00	\$0.00	\$0.00
HERRAMIENTAS, REFACCIONES Y ACCESORIOS MENORES	\$210,000.00	\$139,024.98	\$349,024.98	\$238,225.28	\$238,225.28	\$110,799.70
<b>SERVICIOS GENERALES</b>	<b>\$4,799,031.64</b>	<b>\$0.00</b>	<b>\$4,799,031.64</b>	<b>\$1,203,285.16</b>	<b>\$1,203,285.16</b>	<b>\$3,595,746.48</b>
SERVICIOS BÁSICOS	\$522,416.81	\$0.00	\$522,416.81	\$200,880.27	\$200,880.27	\$321,536.54
SERVICIOS DE ARRENDAMIENTO	\$837,000.00	\$0.00	\$837,000.00	\$23,300.01	\$23,300.01	\$813,699.99
SERVICIOS PROFESIONALES, CIENTÍFICOS, TÉCNICOS Y OTROS SERVICIOS	\$1,515,850.49	\$0.00	\$1,515,850.49	\$211,072.16	\$211,072.16	\$1,304,778.33
SERVICIOS FINANCIEROS, BANCARIOS Y COMERCIALES	\$297,445.60	\$0.00	\$297,445.60	\$148,679.92	\$148,679.92	\$148,765.68
SERVICIOS DE INSTALACIÓN, REPARACIÓN, MANTENIMIENTO Y CONSERVACIÓN	\$372,615.00	\$58,000.00	\$430,615.00	\$235,342.20	\$235,342.20	\$195,272.80
SERVICIOS DE COMUNICACIÓN SOCIAL Y PUBLICIDAD	\$0.00	\$0.00	\$0.00	\$0.00	\$0.00	\$0.00
SERVICIOS DE TRASLADOS Y VIÁTICOS	\$92,817.00	\$12,656.46	\$105,473.46	\$95,185.40	\$95,185.40	\$10,288.06
SERVICIOS OFICIALES	\$78,000.00	\$0.00	\$78,000.00	\$25,000.00	\$25,000.00	\$53,000.00
OTROS SERVICIOS GENERALES	\$1,082,886.74	-\$70,656.46	\$1,012,230.28	\$263,825.20	\$263,825.20	\$748,405.08
<b>TRANSFERENCIAS, ASIGNACIONES, SUBSIDIOS Y OTRAS AYUDAS</b>	<b>\$135,595.00</b>	<b>\$0.00</b>	<b>\$135,595.00</b>	<b>\$17,978.00</b>	<b>\$17,978.00</b>	<b>\$117,617.00</b>





**INSTITUTO TECNOLÓGICO SUPERIOR DE TEPEXI DE RODRÍGUEZ  
ESTADO DE PUEBLA**

**Estado Analítico del Ejercicio del Presupuesto de Egresos  
Clasificación por Objeto del Gasto (Capítulo y Concepto)  
Del 01/ene./2023 Al 31/may./2023**

Usr: supervisor  
Rep: rptEstadoPresupuestoEgresos\_CP\_CTO

Fecha y hora de Impresión | 05/jun./2023  
10:15 a. m.

Concepto	Egresos					Subejercicio 6 = ( 3 - 4 )
	Aprobado	Ampliaciones / (Reducciones)	Modificado	Devengado	Pagado	
	1	2	3=(1+2)	4	5	
CONVENIOS	\$0.00	\$0.00	\$0.00	\$0.00	\$0.00	\$0.00
<b>DEUDA PÚBLICA</b>	<b>\$0.00</b>	<b>\$0.00</b>	<b>\$0.00</b>	<b>\$0.00</b>	<b>\$0.00</b>	<b>\$0.00</b>
AMORTIZACIÓN DE LA DEUDA PÚBLICA	\$0.00	\$0.00	\$0.00	\$0.00	\$0.00	\$0.00
INTERESES DE LA DEUDA PÚBLICA	\$0.00	\$0.00	\$0.00	\$0.00	\$0.00	\$0.00
COMISIONES DE LA DEUDA PÚBLICA	\$0.00	\$0.00	\$0.00	\$0.00	\$0.00	\$0.00
GASTOS DE LA DEUDA PÚBLICA	\$0.00	\$0.00	\$0.00	\$0.00	\$0.00	\$0.00
COSTO POR COBERTURAS	\$0.00	\$0.00	\$0.00	\$0.00	\$0.00	\$0.00
APOYOS FINANCIEROS	\$0.00	\$0.00	\$0.00	\$0.00	\$0.00	\$0.00
ADEUDOS DE EJERCICIOS FISCALES ANTERIORES (ADEFAS)	\$0.00	\$0.00	\$0.00	\$0.00	\$0.00	\$0.00
<b>Total del Gasto</b>	<b>\$31,797,504.00</b>	<b>\$155,679.92</b>	<b>\$31,953,183.92</b>	<b>\$12,059,367.58</b>	<b>\$12,059,367.58</b>	<b>\$19,893,816.34</b>

LIC. HUGO CARDOSO HERNANDEZ  
DIRECTOR GENERAL

C.P.A. DULCE MARIA SANCHEZ HERNANDEZ  
SUBDIRECTORA DE SERVICIOS ADMINISTRATIVOS

L.C. CESAR ALFREDO HERNANDEZ HERNANDEZ  
ENCARGADO DE LA JEFATURA DEL DEPARTAMENTO DE  
PLANEACION PROGRAMACION Y EVALUACION

LIC. LEOPOLDO NIÑO MOTA  
ENCARGADO DE LA SUBDIRECCION DE PLANEACION Y  
EVALUACION

L.C. MISAEL MARTINEZ CABRERA  
JEFE DEL DEPARTAMENTO DE RECURSOS FINANCIEROS

LIC. LUCIA ROMERO MARTINEZ  
ENCARGADA DE LA JEFATURA DEL DEPARTAMENTO DE  
RECURSOS MATERIALES Y SERVICIOS GENERALES



INSTITUTO TECNOLÓGICO SUPERIOR DE TEPEXI DE  
ESTADO DE PUEBLA

Endeudamiento Neto

Del 01/may./2023 Al 31/may./2023

Usr: supervisor  
Rep: rptEndeudamientoNeto

Fecha y hora de Impresión | 05/jun./2023  
10:17 a. m.

Identificación de Crédito o Instrumento	Contratación/Colocación	Amortización	Endeudamiento Neto
	A	B	C=A-B
<b>Créditos Bancarios</b>			
Total Créditos Bancarios	\$0.00	\$0.00	\$0.00
<b>Otros Instrumentos de Deuda</b>			
Total Otros Instrumentos de Deuda	\$0.00	\$0.00	\$0.00
<b>Total</b>	<b>\$0.00</b>	<b>\$0.00</b>	<b>\$0.00</b>

LIC. HUGO CARDOSO HERNANDEZ

DIRECTOR GENERAL

C.P.A. DULCE MARIA SANCHEZ HERNANDEZ  
SUBDIRECTORA DE SERVICIOS ADMINISTRATIVOS

L.C. CESAR ALFREDO HERNANDEZ HERNANDEZ

ENCARGADO DE LA JEFATURA DEL DEPARTAMENTO DE  
PLANEACION PROGRAMACION Y EVALUACION

LIC. LEOPOLDO NINO MOTA

ENCARGADO DE LA SUBDIRECCION DE PLANEACION Y  
EVALUACION

L.C. MISAEEL MARTINEZ CABRERA  
JEFE DEL DEPARTAMENTO DE RECURSOS FINANCIEROS

LIC. LUCIA ROMERO MARTINEZ

ENCARGADA DE LA JEFATURA DEL DEPARTAMENTO DE  
RECURSOS MATERIALES Y SERVICIOS GENERALES



# INSTITUTO TECNOLÓGICO SUPERIOR DE TEPEXI DE ESTADO DE PUEBLA

## Intereses de la Deuda


Del 01/may./2023 Al 31/may./2023

Usu: supervisor

Rep: rptInteresesdeLaDeuda

Fecha y hora de Impresión | 05/jun./2023  
10:17 a. m.

Identificación de Crédito o Instrumento	Devengado	Pagado
<b>Créditos Bancarios</b>		
Total de Intereses de Créditos Bancarios	\$0.00	\$0.00
<b>Otros Instrumentos de Deuda</b>		
Total de Intereses de Otros Instrumentos de Deuda	\$0.00	\$0.00
<b>Total</b>	<b>\$0.00</b>	<b>\$0.00</b>


  
LIC. HUGO CARDOSO HERNANDEZ

DIRECTOR GENERAL

  
C.P.A. DULCE MARIA SANCHEZ HERNANDEZ  
SUBDIRECTORA DE SERVICIOS ADMINISTRATIVOS

  
L.C. CESAR ALFREDO HERNANDEZ HERNANDEZ

ENCARGADO DE LA JEFATURA DEL DEPARTAMENTO DE  
PLANEACION PROGRAMACION Y EVALUACION

  
LIC. LEOPOLDO NINO MOTA

ENCARGADO DE LA SUBDIRECCION DE PLANEACION Y  
EVALUACION

  
L.C. MISAEL MARTINEZ CABRERA  
JEFE DEL DEPARTAMENTO DE RECURSOS FINANCIEROS

  
LIC. LUCIA ROMERO MARTINEZ

ENCARGADA DE LA JEFATURA DEL DEPARTAMENTO DE  
RECURSOS MATERIALES Y SERVICIOS GENERALES



**INSTITUTO TECNOLÓGICO SUPERIOR DE TEPEXI DE  
ESTADO DE PUEBLA**

**Indicadores de Postura Fiscal**

**del 01/ene./2023 al 31/may./2023**

(Cifras en pesos)

Usr: supervisor

Rep: rptIndicadoresPosturaFiscal

Fecha y hora de Impresión | 05/jun./2023  
10:17 a. m.

Concepto	Estimado / Aprobado	Devengado	Recaudado / Pagado
<b>I. Ingresos Presupuestarios (I=1+2)</b>	<b>\$31,797,504.00</b>	<b>\$11,626,034.60</b>	<b>\$11,626,034.60</b>
1. Ingresos del Gobierno de la Entidad Federativa	\$31,797,504.00	\$11,626,034.60	\$11,626,034.60
2. Ingresos del Sector Paraestatal	\$0.00	\$0.00	\$0.00
<b>II. Egresos Presupuestarios (II=3+4)</b>	<b>\$31,797,504.00</b>	<b>\$12,059,367.58</b>	<b>\$12,059,367.58</b>
3. Egresos del Gobierno de la Entidad Federativa	\$31,797,504.00	\$12,059,367.58	\$12,059,367.58
4. Egresos del Sector Paraestatal	\$0.00	\$0.00	\$0.00
<b>III. Balance Presupuestario (Superávit o Déficit) (III = I - II)</b>	<b>\$0.00</b>	<b>-\$433,332.98</b>	<b>-\$433,332.98</b>

Concepto	Estimado / Aprobado	Devengado	Recaudado / Pagado
<b>III. Balance Presupuestario (Superávit o Déficit)</b>	<b>\$0.00</b>	<b>-\$433,332.98</b>	<b>-\$433,332.98</b>
<b>IV. Intereses, Comisiones y Gastos de la Deuda</b>	<b>\$0.00</b>	<b>\$0.00</b>	<b>\$0.00</b>
<b>V. Balance Primario ( Superávit o Déficit) (V= III + IV)</b>	<b>\$0.00</b>	<b>-\$433,332.98</b>	<b>-\$433,332.98</b>

Concepto	Estimado / Aprobado	Devengado	Recaudado / Pagado
<b>A. Financiamiento</b>	<b>\$0.00</b>	<b>\$0.00</b>	<b>\$0.00</b>
<b>B. Amortización de la deuda</b>	<b>\$0.00</b>	<b>\$0.00</b>	<b>\$0.00</b>
<b>C. Financiamiento Neto</b>	<b>\$0.00</b>	<b>\$0.00</b>	<b>\$0.00</b>

\_\_\_\_\_  
LIC. HUGO CARDOSO HERNANDEZ  
DIRECTOR GENERAL

DIRECTOR GENERAL

\_\_\_\_\_  
C.P.A. DULCE MARIA SANCHEZ HERNANDEZ  
SUBDIRECTORA DE SERVICIOS ADMINISTRATIVOS

\_\_\_\_\_  
L.C. CESAR ALFREDO HERNANDEZ HERNANDEZ  
ENCARGADO DE LA JEFATURA DEL DEPARTAMENTO  
DE PLANEACION, PROGRAMACION Y EVALUACION

\_\_\_\_\_  
LIC. LEOPOLDO NIÑO MOTA  
ENCARGADO DE LA SUBDIRECCION DE PLANEACION Y  
ADMINISTRACION

\_\_\_\_\_  
L.C. MISAEL MARTINEZ CABRERA  
JEFE DEL DEPARTAMENTO DE RECURSOS  
FINANCIEROS

\_\_\_\_\_  
LIC. LUCIA ROMERO MARTINEZ  
ENCARGADA DE LA JEFATURA DEL DEPARTAMENTO  
DE RECURSOS MATERIALES Y SERVICIOS



**INSTITUTO TECNOLÓGICO SUPERIOR DE TEPEXI DE RODRÍGUEZ  
ESTADO DE PUEBLA**

**Gasto por Categoría Programática  
Del 01/ene./2023 Al 31/may./2023**

Usr: supervisor  
Rep: rptEstadoPresupuestoEgresos\_PC

Fecha y hora de Impresión | 05/jun./2023  
10:18 a. m.

Concepto	Egresos					Subejercicio
	Aprobado	Ampliaciones / (Reducciones)	Modificado	Devengado	Pagado	
	1	2	3=(1+2)	4	5	
<b>rogramas</b>						
<b>ubsidios: Sector Social y Privado o Entidades Federativas y municipios</b>						
Sujetos a Reglas de Operación	\$0.00	\$0.00	\$0.00	\$0.00	\$0.00	\$0.00
Otros Subsidios	\$0.00	\$0.00	\$0.00	\$0.00	\$0.00	\$0.00
<b>esempeño de las Funciones</b>						
Prestación de Servicios Públicos	\$31,797,504.00	\$155,679.92	\$31,953,183.92	\$12,059,367.58	\$12,059,367.58	\$19,893,816.34
Provisión de Bienes Públicos	\$0.00	\$0.00	\$0.00	\$0.00	\$0.00	\$0.00
Planeación, seguimiento y evaluación de políticas públicas	\$0.00	\$0.00	\$0.00	\$0.00	\$0.00	\$0.00
Promoción y fomento	\$0.00	\$0.00	\$0.00	\$0.00	\$0.00	\$0.00
Regulación y supervisión	\$0.00	\$0.00	\$0.00	\$0.00	\$0.00	\$0.00
Funciones de las Fuerzas Armadas (Únicamente Gobierno Federal)	\$0.00	\$0.00	\$0.00	\$0.00	\$0.00	\$0.00
Específicos	\$0.00	\$0.00	\$0.00	\$0.00	\$0.00	\$0.00
Proyectos de Inversión	\$0.00	\$0.00	\$0.00	\$0.00	\$0.00	\$0.00
<b>ministrativos y de Apoyo</b>						
Apoyo al proceso presupuestario y para mejorar la eficiencia institucional	\$0.00	\$0.00	\$0.00	\$0.00	\$0.00	\$0.00
Apoyo a la función pública y al mejoramiento de la gestión	\$0.00	\$0.00	\$0.00	\$0.00	\$0.00	\$0.00
Operaciones ajenas	\$0.00	\$0.00	\$0.00	\$0.00	\$0.00	\$0.00
<b>ompromisos</b>						
Obligaciones de cumplimiento de resolución jurisdiccional	\$0.00	\$0.00	\$0.00	\$0.00	\$0.00	\$0.00
Desastres Naturales	\$0.00	\$0.00	\$0.00	\$0.00	\$0.00	\$0.00
<b>bligaciones</b>						
Pensiones y jubilaciones	\$0.00	\$0.00	\$0.00	\$0.00	\$0.00	\$0.00
Aportaciones a la seguridad social	\$0.00	\$0.00	\$0.00	\$0.00	\$0.00	\$0.00
Aportaciones a fondos de estabilización	\$0.00	\$0.00	\$0.00	\$0.00	\$0.00	\$0.00
Aportaciones a fondos de inversión y reestructura de pensiones	\$0.00	\$0.00	\$0.00	\$0.00	\$0.00	\$0.00
<b>rogramas de Gasto Federalizado (Gobierno Federal)</b>						
Gasto Federalizado	\$0.00	\$0.00	\$0.00	\$0.00	\$0.00	\$0.00
<b>articipaciones a entidades federativas y municipios</b>						
Participaciones a entidades federativas y municipios	\$0.00	\$0.00	\$0.00	\$0.00	\$0.00	\$0.00
<b>osto financiero, deuda o apoyos a deudores y ahorradores de banca</b>						
Costo financiero, deuda o apoyos a deudores y ahorradores de la banca	\$0.00	\$0.00	\$0.00	\$0.00	\$0.00	\$0.00
<b>deudos de ejercicios fiscales anteriores</b>						
Adeudos de ejercicios fiscales anteriores	\$0.00	\$0.00	\$0.00	\$0.00	\$0.00	\$0.00
<b>Total del Gasto</b>	<b>\$31,797,504.00</b>	<b>\$155,679.92</b>	<b>\$31,953,183.92</b>	<b>\$12,059,367.58</b>	<b>\$12,059,367.58</b>	<b>\$19,893,816.34</b>



INSTITUTO TECNOLÓGICO SUPERIOR DE TEPEXI DE RODRÍGUEZ  
ESTADO DE PUEBLA

Gasto por Categoría Programática  
Del 01/ene./2023 Al 31/may./2023

Usr: supervisor  
Rep: rptEstadoPresupuestoEgresos\_PC

Fecha y hora de Impresión | 05/jun./2023  
10:18 a. m.

Concepto	Egresos					Subejercicio
	Aprobado	Ampliaciones / (Reducciones)	Modificado	Devengado	Pagado	
	1	2	3=(1+2)	4	5	
rogramas						6 = ( 3 - 4 )

LIC. HUGO CARDOSO HERNANDEZ

DIRECTOR GENERAL

C.P.A. DULCE MARIA SANCHEZ HERNANDEZ  
SUBDIRECTORA DE SERVICIOS ADMINISTRATIVOS

L.C. CESAR ALFREDO HERNANDEZ HERNANDEZ  
ENCARGADO DE LA JEFATURA DEL DEPARTAMENTO DE  
PLANEACION PROGRAMACION Y EVALUACION

LIC. LEOPOLDO NIÑO MOTA

ENCARGADO DE LA SUBDIRECCION DE PLANEACION Y  
VINCLIAACION

L.C. MISAEL MARTINEZ CABRERA  
JEFE DEL DEPARTAMENTO DE RECURSOS FINANCIEROS

LIC. LUCIA ROMERO MARTINEZ  
ENCARGADA DE LA JEFATURA DEL DEPARTAMENTO DE  
RECURSOS MATERIALES Y SERVICIOS GENERALES



**INSTITUTO TECNOLÓGICO SUPERIOR DE TEPEXI DE RODRÍGUEZ**  
**ESTADO DE PUEBLA**

Ramo o Dependencia / Función / Programas y proyectos de Inversión

Del 01/ene./2023 Al 31/may./2023

Fecha y hora de Impresión | 05/jun./2023  
 10:19 a. m.

Ampliaciones/ Aprobado(Reducciones)	Presupuesto Vigente	Comprometido	Presupuesto Disponible para Comprometer	Devengado	Comprometido No Devengado	Presupuesto Sin Devengar	Ejercido	Pagado	Cuentas por Pagar Deuda
--	------------------------	--------------	---	-----------	------------------------------	-----------------------------	----------	--------	----------------------------

LIC. HUGO CARDOSO HERNANDEZ  
 DIRECTOR GENERAL

C.P.A. DULCE MARIA SANCHEZ HERNANDEZ  
 SUBDIRECTORA DE SERVICIOS ADMINISTRATIVOS

L.C. CESAR ALFREDO HERNANDEZ HERNANDEZ  
 ENCARGADO DE LA JEFATURA DEL DEPARTAMENTO DE  
 PLANEACION PROGRAMACION Y EVALUACION

LIC. LEOPOLDO NIÑO MOTA  
 ENCARGADO DE LA SUBDIRECCION DE PLANEACION Y  
 VINCULACION

L.C. MISAEL MARTINEZ CABRERA  
 JEFE DEL DEPARTAMENTO DE RECURSOS FINANCIEROS

LIC. LUCIA ROMERO MARTINEZ  
 ENCARGADA DE LA JEFATURA DEL DEPARTAMENTO DE  
 RECURSOS MATERIALES Y SERVICIOS GENERALES

Tepexi de Rodríguez, Pue. 02/Junio/2023  
Oficio No. ITSTR-DPPE/10/2023


**Asunto: INDICADORES PARA RESULTADOS**

**A QUIEN CORRESPONDA**

Por medio de este conducto me dirijo a usted, para informar que a la fecha aún no se cuenta con información para reportar de este periodo.

**ATENTAMENTE**

*Excelencia en Educación Tecnológica®  
Calidad Educativa y Liderazgo que Transforman*

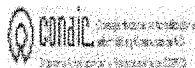


Gobierno del Estado  
de Puebla

INSTITUTO TECNOLÓGICO  
SUPERIOR DE TEPEXI

**L.C.y.F. CESAR ALFREDO HERNANDEZ HERNANDEZ**  
**ENCARGADO DEL DEPARTAMENTO DE PLANIFICACIÓN,**  
**PROGRAMACIÓN Y EVALUACIÓN**

CCP. Archivo  
L.C.F. cahh/L'bm





# INSTITUTO TECNOLÓGICO SUPERIOR DE TEPEXI DE ESTADO DE PUEBLA

## Estado de Origen y Aplicación de Recursos

Del 01/may./2023 al 31/may./2023

Usu: supervisor

Rep: rptEstadoOrigenAplicacion

Fecha y hora de Impresión | 05/jun./2023  
10:19 a. m.

### ORIGEN DE LOS RECURSOS

EXISTENCIA EN EFECTIVO Y EQUIVALENTES AL APROVECHAMIENTOS	\$3,790,753.88
INGRESOS POR VENTA DE BIENES Y PRESTACIÓN DE SERVICIOS	\$1,614.44
TRANSFERENCIAS, ASIGNACIONES, SUBSIDIOS Y SUBVEN	\$22,845.00
Disminuciones del Activo	\$2,414,852.00
Incrementos del Pasivo	\$2,479,704.05
<b>TOTAL ORIGEN</b>	<b>\$3,192,720.79</b>
	<b>\$11,902,490.16</b>

### APLICACIÓN DE LOS RECURSOS

SERVICIOS PERSONALES	\$1,837,563.47
MATERIALES Y SUMINISTROS	\$195,189.59
SERVICIOS GENERALES	\$399,774.72
Incrementos del Activo	\$2,479,764.44
Disminuciones del Pasivo	\$3,457,693.36
Disminuciones del Patrimonio	\$7,910.46
EXISTENCIA EN EFECTIVO Y EQUIVALENTES AL	\$3,524,594.12
<b>TOTAL APLICACIÓN</b>	<b>\$11,902,490.16</b>

LIC. HUGO CARDOSO HERNANDEZ

DIRECTOR GENERAL

C.P.A. DULCE MARIA SANCHEZ HERNANDEZ

SUBDIRECTORA DE SERVICIOS ADMINISTRATIVOS

L.C. CESAR ALFREDO HERNANDEZ HERNANDEZ

ENCARGADO DE LA JEFATURA DEL DEPARTAMENTO DE PLANEACION PROGRAMACION Y EVALUACION

LIC. LEOPOLDO NIÑO MOTA

ENCARGADO DE LA SUBDIRECCION DE PLANEACION Y VINCULACIONES

L.C. MISAEL MARTINEZ CABRERA

JEFE DEL DEPARTAMENTO DE RECURSOS FINANCIEROS

LIC. LUCIA ROMERO MARTINEZ

ENCARGADA DE LA JEFATURA DEL DEPARTAMENTO DE RECURSOS MATERIALES Y SERVICIOS GENERALES



# INSTITUTO TECNOLÓGICO SUPERIOR DE TEPEXI DE RODRÍGUEZ ESTADO DE PUEBLA

**Balanza de Comprobación del 01/may./2023 al 31/may./2023**

**Cuentas con saldos y movimientos acumulado. (De la cuenta: 1000 a la 6000)**

Usr: supervisor  
Rep: rptBalanzaComprobacion

Fecha y | 05/jun./2023  
hora de Impresión | 10:20 a. m.

Nat.	Cuenta	Nombre de la cuenta	SALDO ANTERIOR		MOVIMIENTOS		SALDO ACTUAL	
			DEUDOR	ACREEDOR	DEUDOR	ACREEDOR	DEUDOR	ACREEDOR
D	1000	ACTIVO	\$49,261,345.28	\$0.00	\$4,938,586.77	\$5,204,686.14	\$48,995,245.91	\$0.00
D	1100	ACTIVO CIRCULANTE	\$4,626,131.80	\$0.00	\$4,938,586.77	\$5,204,686.14	\$4,360,032.43	\$0.00
D	1110	EFFECTIVO Y EQUIVALENTES	\$3,790,753.88	\$0.00	\$2,458,822.33	\$2,724,982.09	\$3,524,594.12	\$0.00
D	1111	EFFECTIVO	\$0.29	\$0.00	\$0.00	\$0.00	\$0.29	\$0.00
D	1111-01	CAJA	\$0.29	\$0.00	\$0.00	\$0.00	\$0.29	\$0.00
D	1111-01-002	ESTADO	\$0.29	\$0.00	\$0.00	\$0.00	\$0.29	\$0.00
D	1112	BANCOS/TESORERÍA	\$3,790,753.59	\$0.00	\$2,458,822.33	\$2,724,982.09	\$3,524,593.83	\$0.00
D	1112-01	BANCOMER	\$3,734,278.29	\$0.00	\$2,457,822.33	\$2,724,982.09	\$3,467,118.53	\$0.00
D	1112-01-001	ESTADO 048318611	\$778,814.42	\$0.00	\$1,364,708.00	\$921,182.15	\$1,222,340.27	\$0.00
D	1112-01-002	FEDERAL	\$1,487,549.60	\$0.00	\$2,864.97	\$9,488.75	\$1,480,925.82	\$0.00
D	1112-01-003	BANCOMER SAR. N. CUENTA 0164341570 ESTADO	\$137,400.96	\$0.00	\$0.00	\$0.00	\$137,400.96	\$0.00
D	1112-01-004	BANCOMER SAR. N. CUENTA 0164341570 FEDERAL	\$131,940.94	\$0.00	\$0.00	\$0.00	\$131,940.94	\$0.00
D	1112-01-005	CUENTA DE CAPTACION DE DERECHOS	\$35,585.10	\$0.00	\$4,612.00	\$28,153.60	\$12,043.50	\$0.00
D	1112-01-007	CAPTACION DE DERECHOS 2020	\$4,304.08	\$0.00	\$0.00	\$0.00	\$4,304.08	\$0.00
D	1112-01-008	INGRESOS PROPIOS 2020	\$119,078.15	\$0.00	\$0.00	\$0.00	\$119,078.15	\$0.00
D	1112-01-009	REMANENTES FEDERALES	\$5,800.42	\$0.00	\$0.00	\$0.00	\$5,800.42	\$0.00
D	1112-01-010	CUENTA INGRESOS PROPIOS 2021	\$169,075.63	\$0.00	\$6,000.00	\$1,000.00	\$174,075.63	\$0.00
D	1112-01-011	CUENTA FEDERAL RECURSO 2023	\$864,728.99	\$0.00	\$1,079,637.36	\$1,765,157.59	\$179,208.76	\$0.00
D	1112-02	BANAMEX	\$56,475.30	\$0.00	\$1,000.00	\$0.00	\$57,475.30	\$0.00
D	1112-02-001	IP CUENTA 17866	\$54,475.30	\$0.00	\$1,000.00	\$0.00	\$55,475.30	\$0.00
D	1112-02-002	PROYECTO ALTERNATIVO DEL MAIZ ESTADO	\$2,000.00	\$0.00	\$0.00	\$0.00	\$2,000.00	\$0.00
D	1112-03	INVERSIONES Y VALORES ACTINVER	\$0.00	\$0.00	\$0.00	\$0.00	\$0.00	\$0.00
D	1112-03-001	FEDERAL	\$0.00	\$0.00	\$0.00	\$0.00	\$0.00	\$0.00
D	1120	DERECHOS A RECIBIR EFFECTIVO O EQUIVALENTES	\$835,377.92	\$0.00	\$2,479,764.44	\$2,479,704.05	\$835,438.31	\$0.00
D	1122	CUENTAS POR COBRAR A CORTO PLAZO	\$538,271.01	\$0.00	\$2,454,542.00	\$2,437,697.00	\$555,116.01	\$0.00
D	1122-71	Ingresos por ventas de bienes y servicios de organismos descentralizados	\$538,271.01	\$0.00	\$16,845.00	\$0.00	\$555,116.01	\$0.00
D	1122-71-02	Ingresos por Venta de Servicios de Organismos Descentralizados	\$538,271.01	\$0.00	\$16,845.00	\$0.00	\$555,116.01	\$0.00
D	1122-73	Ingresos por Venta de Bienes y Prestación de Servicios de Entidades Paraestatales y Fideicomisos No Empresariales y No Financieros	\$0.00	\$0.00	\$22,845.00	\$22,845.00	\$0.00	\$0.00
D	1122-93	Subsidios y Subvenciones	\$0.00	\$0.00	\$2,414,852.00	\$2,414,852.00	\$0.00	\$0.00
D	1123	DEUDORES DIVERSOS POR COBRAR A CORTO PLAZO	\$38,131.33	\$0.00	\$23,608.11	\$40,392.61	\$21,346.83	\$0.00
D	1123-096	JOSE MANUEL NAVARRO CARPANTA	\$0.00	\$0.00	\$0.00	\$0.00	\$0.00	\$0.00
D	1123-141	DULCE MARIA SANCHEZ HERNANDEZ	\$0.00	\$0.00	\$0.00	\$0.00	\$0.00	\$0.00
D	1123-155	anfei	\$0.00	\$0.00	\$0.00	\$0.00	\$0.00	\$0.00
D	1123-183	MAGDALENA ROMAN MEZA	\$0.00	\$0.00	\$505.42	\$505.42	\$0.00	\$0.00
D	1123-194	HUGO CARDOSO HERNANDEZ	\$0.00	\$0.00	\$3,123.69	\$0.00	\$3,123.69	\$0.00
D	1123-200	DEMETRIO ZAMORA SERRANO	\$0.00	\$0.00	\$15,787.00	\$15,787.00	\$0.00	\$0.00
D	1123-202	THADEY SILLERO JUAREZ	\$17,937.56	\$0.00	\$0.00	\$7,949.22	\$9,988.34	\$0.00
D	1123-229	lucila romero martinez	\$3,262.00	\$0.00	\$0.00	\$3,262.00	\$0.00	\$0.00



# INSTITUTO TECNOLÓGICO SUPERIOR DE TEPEXI DE RODRÍGUEZ ESTADO DE PUEBLA

**Balanza de Comprobación del 01/may./2023 al 31/may./2023**  
**Cuentas con saldos y movimientos acumulado. (De la cuenta: 1000 a la 6000)**

Usr: supervisor  
Rep: rptBalanzaComprobacion

Fecha y | 05/jun./2023  
hora de Impresión | 10:20 a. m.

Nat.	Cuenta	Nombre de la cuenta	SALDO ANTERIOR		MOVIMIENTOS		SALDO ACTUAL	
			DEUDOR	ACREEDOR	DEUDOR	ACREEDOR	DEUDOR	ACREEDOR
D	1123-341	LEOPOLDO MOTA NIÑO	\$1,792.00	\$0.00	\$0.00	\$1,792.00	\$0.00	\$0.00
D	1123-352	ANTONIO VALENCIA MALDONADO	\$0.44	\$0.00	\$0.00	\$0.00	\$0.44	\$0.00
D	1123-372	URIEL PACHECO PACHECO	\$2,864.97	\$0.00	\$0.00	\$2,864.97	\$0.00	\$0.00
D	1123-383	JAIME DEUDIEL NATAREN	\$6,200.00	\$0.00	\$0.00	\$0.00	\$6,200.00	\$0.00
D	1123-405	OFELIA ROSAS ZAPATA	\$0.00	\$0.00	\$0.00	\$0.00	\$0.00	\$0.00
D	1123-407	MARCO ANTONIO MIRAMON MARTINEZ	\$734.00	\$0.00	\$34.00	\$734.00	\$34.00	\$0.00
D	1123-408	ARTURO AGUAYO ANDRADE	\$5,340.00	\$0.00	\$0.00	\$5,340.00	\$0.00	\$0.00
D	1123-415	ROSALINA LEZAMA RAMOS	\$0.00	\$0.00	\$1,330.00	\$1,330.00	\$0.00	\$0.00
D	1123-418	FORTUNATO LOPEZ MARTINEZ	\$0.36	\$0.00	\$200.00	\$200.00	\$0.36	\$0.00
D	1123-419	HUGO LORENZO LOPEZ LAVARA	\$0.00	\$0.00	\$0.00	\$0.00	\$0.00	\$0.00
D	1123-420	ARELI GOMEZ MENDOZA	\$0.00	\$0.00	\$7.00	\$7.00	\$0.00	\$0.00
D	1123-421	ALEJANDRO BAÑUELOS ORTEGA	\$0.00	\$0.00	\$621.00	\$621.00	\$0.00	\$0.00
D	1123-422	BRAULIO SOLANO HUERTA	\$0.00	\$0.00	\$2,000.00	\$0.00	\$2,000.00	\$0.00
D	1124	INGRESOS POR RECUPERAR A CORTO PLAZO	\$258,919.88	\$0.00	\$1,614.44	\$1,614.44	\$258,919.88	\$0.00
D	1124-01	CAPTACION DE DERECHOS (ESTADO)	\$258,919.88	\$0.00	\$0.00	\$0.00	\$258,919.88	\$0.00
D	1124-01-001	captacion de derechos	\$258,919.88	\$0.00	\$0.00	\$0.00	\$258,919.88	\$0.00
D	1124-61	** FALTA NOMBRE **	\$0.00	\$0.00	\$1,614.44	\$1,614.44	\$0.00	\$0.00
D	1124-61-09	Otros Aprovechamientos	\$0.00	\$0.00	\$1,614.44	\$1,614.44	\$0.00	\$0.00
D	1129	OTROS DERECHOS A RECIBIR EFECTIVO O EQUIVALENTES A CORTO PLAZO	\$55.70	\$0.00	-\$0.11	\$0.00	\$55.59	\$0.00
D	1129-01	SUBSIDIO PARA EL EMPLEO	\$55.70	\$0.00	-\$0.11	\$0.00	\$55.59	\$0.00
D	1129-01-002	ESTADO	\$415.82	\$0.00	\$8.95	\$0.00	\$424.77	\$0.00
D	1129-01-003	FEDERAL	-\$360.12	\$0.00	-\$9.06	\$0.00	-\$369.18	\$0.00
D	1200	ACTIVO NO CIRCULANTE	\$44,635,213.48	\$0.00	\$0.00	\$0.00	\$44,635,213.48	\$0.00
D	1230	BIENES INMUEBLES, INFRAESTRUCTURA Y CONSTRUCCIONES EN PROCESO	\$26,594,559.56	\$0.00	\$0.00	\$0.00	\$26,594,559.56	\$0.00
D	1231	TERRENOS	\$4,900,784.00	\$0.00	\$0.00	\$0.00	\$4,900,784.00	\$0.00
D	1231-0	** FALTA NOMBRE **	\$4,900,784.00	\$0.00	\$0.00	\$0.00	\$4,900,784.00	\$0.00
D	1231-0-002	Terrenos Estado	\$4,900,784.00	\$0.00	\$0.00	\$0.00	\$4,900,784.00	\$0.00
D	1233	EDIFICIOS NO HABITACIONALES	\$14,637,362.97	\$0.00	\$0.00	\$0.00	\$14,637,362.97	\$0.00
D	1233-0	** FALTA NOMBRE **	\$14,637,362.97	\$0.00	\$0.00	\$0.00	\$14,637,362.97	\$0.00
D	1233-0-002	Edificios no residenciales Estado UA	\$4,486,179.06	\$0.00	\$0.00	\$0.00	\$4,486,179.06	\$0.00
D	1233-0-003	Edificios no residenciales Federal UA	\$10,151,183.91	\$0.00	\$0.00	\$0.00	\$10,151,183.91	\$0.00
D	1239	OTROS BIENES INMUEBLES	\$7,056,412.59	\$0.00	\$0.00	\$0.00	\$7,056,412.59	\$0.00
D	1239-0	** FALTA NOMBRE **	\$7,056,412.59	\$0.00	\$0.00	\$0.00	\$7,056,412.59	\$0.00
D	1239-0-002	Construcciones (Velaria Barda Perimetral) Estado	\$4,811,955.67	\$0.00	\$0.00	\$0.00	\$4,811,955.67	\$0.00
D	1239-0-003	Construcciones (Velaria Barda Perimetral) Federal	\$2,244,456.92	\$0.00	\$0.00	\$0.00	\$2,244,456.92	\$0.00
D	1240	BIENES MUEBLES	\$33,318,761.44	\$0.00	\$0.00	\$0.00	\$33,318,761.44	\$0.00
D	1241	MOBILIARIO Y EQUIPO DE ADMINISTRACIÓN	\$10,781,077.41	\$0.00	\$0.00	\$0.00	\$10,781,077.41	\$0.00
D	1241-1	Muebles de Oficina y Estantería	\$1,415,176.86	\$0.00	\$0.00	\$0.00	\$1,415,176.86	\$0.00
D	1241-1-001	Muebles de Oficina y Estantería IP	\$83,078.18	\$0.00	\$0.00	\$0.00	\$83,078.18	\$0.00



# INSTITUTO TECNOLÓGICO SUPERIOR DE TEPEXI DE RODRÍGUEZ ESTADO DE PUEBLA

**Balanza de Comprobación del 01/may./2023 al 31/may./2023**  
**Cuentas con saldos y movimientos acumulado. (De la cuenta: 1000 a la 6000)**

Usr: supervisor  
Rep: rptBalanzaComprobacion

Fecha y | 05/jun./2023  
hora de Impresión | 10:20 a. m.

Nat.	Cuenta	Nombre de la cuenta	SALDO ANTERIOR		MOVIMIENTOS		SALDO ACTUAL	
			DEUDOR	ACREEDOR	DEUDOR	ACREEDOR	DEUDOR	ACREEDOR
D	1241-1-002	Muebles de Oficina y Estantería Estado	\$641,748.42	\$0.00	\$0.00	\$0.00	\$641,748.42	\$0.00
D	1241-1-003	Muebles de Oficina y Estantería Federal	\$690,350.26	\$0.00	\$0.00	\$0.00	\$690,350.26	\$0.00
D	1241-3	Equipo de Cómputo y de Tecnologías de la Información	\$8,068,931.19	\$0.00	\$0.00	\$0.00	\$8,068,931.19	\$0.00
D	1241-3-001	Equipo de Cómputo y de Tecnologías de la Información IP	\$113,841.43	\$0.00	\$0.00	\$0.00	\$113,841.43	\$0.00
D	1241-3-002	Equipo de Cómputo y de Tecnologías de la Información Estado	\$2,479,635.53	\$0.00	\$0.00	\$0.00	\$2,479,635.53	\$0.00
D	1241-3-003	Equipo de Cómputo y de Tecnologías de la Información Federal	\$5,289,858.23	\$0.00	\$0.00	\$0.00	\$5,289,858.23	\$0.00
D	1241-3-5151	Equipo de cómputo y de tecnologías de la información	\$185,596.00	\$0.00	\$0.00	\$0.00	\$185,596.00	\$0.00
D	1241-9	Otros Mobiliarios y Equipos de Administración	\$1,296,969.36	\$0.00	\$0.00	\$0.00	\$1,296,969.36	\$0.00
D	1241-9-003	otros mobiliarios y equipos de administracionfederal	\$1,296,969.36	\$0.00	\$0.00	\$0.00	\$1,296,969.36	\$0.00
D	1242	MOBILIARIO Y EQUIPO EDUCACIONAL Y RECREATIVO	\$9,277,528.19	\$0.00	\$0.00	\$0.00	\$9,277,528.19	\$0.00
D	1242-1	Equipos y Aparatos Audiovisuales	\$15,822.93	\$0.00	\$0.00	\$0.00	\$15,822.93	\$0.00
D	1242-1-5211	Equipos y aparatos audiovisuales	\$15,822.93	\$0.00	\$0.00	\$0.00	\$15,822.93	\$0.00
D	1242-3	Cámaras Fotográficas y de Video	\$27,004.80	\$0.00	\$0.00	\$0.00	\$27,004.80	\$0.00
D	1242-3-003	camaras fotograficas y de video federal	\$27,004.80	\$0.00	\$0.00	\$0.00	\$27,004.80	\$0.00
D	1242-9	Otro Mobiliario y Equipo Educativo y Recreativo	\$9,234,700.46	\$0.00	\$0.00	\$0.00	\$9,234,700.46	\$0.00
D	1242-9-001	Otro Mobiliario y Equipo Educativo y Recreativo IP (Equipode laboratorio)	\$387,510.40	\$0.00	\$0.00	\$0.00	\$387,510.40	\$0.00
D	1242-9-002	Otro Mobiliario y Equipo Educativo y Recreativo Estado (Equipode laboratorio)	\$6,021,131.26	\$0.00	\$0.00	\$0.00	\$6,021,131.26	\$0.00
D	1242-9-003	Otro Mobiliario y Equipo Educativo y Recreativo Federal (Equipode laboratorio)	\$2,808,310.80	\$0.00	\$0.00	\$0.00	\$2,808,310.80	\$0.00
D	1242-9-5291	Otro mobiliario y equipo educacional y recreativo	\$17,748.00	\$0.00	\$0.00	\$0.00	\$17,748.00	\$0.00
D	1243	EQUIPO E INSTRUMENTAL MÉDICO Y DE LABORATORIO	\$44,892.00	\$0.00	\$0.00	\$0.00	\$44,892.00	\$0.00
D	1243-1	Equipo Médico y de Laboratorio	\$44,892.00	\$0.00	\$0.00	\$0.00	\$44,892.00	\$0.00
D	1243-1-001	IP	\$44,892.00	\$0.00	\$0.00	\$0.00	\$44,892.00	\$0.00
D	1244	VEHÍCULOS Y EQUIPO DE TRANSPORTE	\$6,654,540.36	\$0.00	\$0.00	\$0.00	\$6,654,540.36	\$0.00
D	1244-1	vehículos y equipo terrestre	\$6,654,540.36	\$0.00	\$0.00	\$0.00	\$6,654,540.36	\$0.00
D	1244-1-002	VEHÍCULOS Y EQUIPO TERRESTRE Estado	\$783,589.80	\$0.00	\$0.00	\$0.00	\$783,589.80	\$0.00
D	1244-1-003	VEHÍCULOS Y EQUIPO TERRESTRE Federación	\$5,870,950.56	\$0.00	\$0.00	\$0.00	\$5,870,950.56	\$0.00
D	1246	MAQUINARIA, OTROS EQUIPOS Y HERRAMIENTAS	\$6,560,723.48	\$0.00	\$0.00	\$0.00	\$6,560,723.48	\$0.00
D	1246-1	Maquinaria y Equipo Agropecuario	\$112,500.00	\$0.00	\$0.00	\$0.00	\$112,500.00	\$0.00
D	1246-1-002	maquinaria y equipo agropecuario estado	\$52,500.00	\$0.00	\$0.00	\$0.00	\$52,500.00	\$0.00
D	1246-1-003	Maquinaria y Equipo Agropecuario Federal	\$60,000.00	\$0.00	\$0.00	\$0.00	\$60,000.00	\$0.00
D	1246-2	Maquinaria y Equipo Industrial	\$2,580,844.57	\$0.00	\$0.00	\$0.00	\$2,580,844.57	\$0.00
D	1246-2-002	Maquinaria y Equipo Industrial Estado	\$1,591,333.08	\$0.00	\$0.00	\$0.00	\$1,591,333.08	\$0.00
D	1246-2-003	Maquinaria y Equipo Industrial Federación	\$985,511.49	\$0.00	\$0.00	\$0.00	\$985,511.49	\$0.00
D	1246-2-5621	Maquinaria y equipo industrial	\$4,000.00	\$0.00	\$0.00	\$0.00	\$4,000.00	\$0.00
D	1246-3	Maquinaria y Equipo de Construcción	\$32,016.00	\$0.00	\$0.00	\$0.00	\$32,016.00	\$0.00
D	1246-3-5631	Maquinaria y equipo de construcción	\$32,016.00	\$0.00	\$0.00	\$0.00	\$32,016.00	\$0.00
D	1246-5	Equipo de Comunicación y Telecomunicación	\$81,221.59	\$0.00	\$0.00	\$0.00	\$81,221.59	\$0.00
D	1246-5-002	Equipo de Comunicación y Telecomunicación Estado	\$11,100.05	\$0.00	\$0.00	\$0.00	\$11,100.05	\$0.00



# INSTITUTO TECNOLÓGICO SUPERIOR DE TEPEXI DE RODRÍGUEZ ESTADO DE PUEBLA

**Balanza de Comprobación del 01/may./2023 al 31/may./2023**

**Cuentas con saldos y movimientos acumulado. (De la cuenta: 1000 a la 6000)**

Usu: supervisor

Rep: rptBalanzaComprobacion

Fecha y 05/jun./2023

hora de Impresión 10:20 a. m.

Nat.	Cuenta	Nombre de la cuenta	SALDO ANTERIOR		MOVIMIENTOS		SALDO ACTUAL	
			DEUDOR	ACREEDOR	DEUDOR	ACREEDOR	DEUDOR	ACREEDOR
D	1246-5-003	Equipo de Comunicación y Telecomunicación Federal	\$70,121.54	\$0.00	\$0.00	\$0.00	\$70,121.54	\$0.00
D	1246-6	Equipos de Generación Eléctrica, Aparatos y Accesorios Eléctricos	\$1,694,759.27	\$0.00	\$0.00	\$0.00	\$1,694,759.27	\$0.00
D	1246-6-002	Equipos de Generación Eléctrica, Aparatos y Accesorios Eléctricos Estado	\$52,251.89	\$0.00	\$0.00	\$0.00	\$52,251.89	\$0.00
D	1246-6-003	Equipos de Generación Eléctrica, Aparatos y Accesorios Eléctricos Federal	\$1,642,507.38	\$0.00	\$0.00	\$0.00	\$1,642,507.38	\$0.00
D	1246-7	Herramientas y Máquinas-Herramienta	\$585,003.60	\$0.00	\$0.00	\$0.00	\$585,003.60	\$0.00
D	1246-7-002	Herramientas y Máquinas-Herramienta Estado	\$80,535.65	\$0.00	\$0.00	\$0.00	\$80,535.65	\$0.00
D	1246-7-003	Herramientas y Máquinas-Herramienta FEDERAL	\$504,467.95	\$0.00	\$0.00	\$0.00	\$504,467.95	\$0.00
D	1246-9	Otros Equipos	\$1,474,378.45	\$0.00	\$0.00	\$0.00	\$1,474,378.45	\$0.00
D	1246-9-002	ESTADO	\$1,474,378.45	\$0.00	\$0.00	\$0.00	\$1,474,378.45	\$0.00
A	1260	DEPRECIACIÓN, DETERIORO Y AMORTIZACIÓN ACUMULADA DE BIENES	\$0.00	\$15,278,107.52	\$0.00	\$0.00	\$0.00	\$15,278,107.52
A	1263	DEPRECIACIÓN ACUMULADA DE BIENES MUEBLES	\$0.00	\$15,278,107.52	\$0.00	\$0.00	\$0.00	\$15,278,107.52
A	1263-1	Depreciación Acumulada de Mobiliario y Equipo de Administración.	\$0.00	\$1,174,537.88	\$0.00	\$0.00	\$0.00	\$1,174,537.88
A	1263-1-002	ESTADO	\$0.00	\$698,530.22	\$0.00	\$0.00	\$0.00	\$698,530.22
A	1263-1-003	FEDERAL	\$0.00	\$476,007.66	\$0.00	\$0.00	\$0.00	\$476,007.66
A	1263-2	Depreciación Acumulada de Mobiliario y Equipo Educativo y Recreativo.	\$0.00	\$1,291,160.16	\$0.00	\$0.00	\$0.00	\$1,291,160.16
A	1263-2-002	ESTADO	\$0.00	\$477,671.61	\$0.00	\$0.00	\$0.00	\$477,671.61
A	1263-2-003	FEDERAL	\$0.00	\$813,488.55	\$0.00	\$0.00	\$0.00	\$813,488.55
A	1263-3	Depreciación Acumulada de Instrumental Médico y de Laboratorio.	\$0.00	\$2,590,288.21	\$0.00	\$0.00	\$0.00	\$2,590,288.21
A	1263-3-002	ESTADO	\$0.00	\$2,396,806.89	\$0.00	\$0.00	\$0.00	\$2,396,806.89
A	1263-3-003	FEDERAL	\$0.00	\$193,481.32	\$0.00	\$0.00	\$0.00	\$193,481.32
A	1263-4	Depreciación Acumulada de Equipo de Transporte.	\$0.00	\$4,514,817.72	\$0.00	\$0.00	\$0.00	\$4,514,817.72
A	1263-4-003	federal	\$0.00	\$4,514,817.72	\$0.00	\$0.00	\$0.00	\$4,514,817.72
A	1263-6	Depreciación Acumulada de Maquinaria, otros Equipos y Herramientas.	\$0.00	\$5,707,303.55	\$0.00	\$0.00	\$0.00	\$5,707,303.55
A	1263-6-002	ESTADO	\$0.00	\$3,168,481.50	\$0.00	\$0.00	\$0.00	\$3,168,481.50
A	1263-6-003	FEDERAL	\$0.00	\$2,538,822.05	\$0.00	\$0.00	\$0.00	\$2,538,822.05
A	2000	PASIVO	\$0.00	\$3,509,417.87	\$3,457,693.36	\$3,192,720.79	\$0.00	\$3,244,445.30
A	2100	PASIVO CIRCULANTE	\$0.00	\$3,509,417.87	\$3,457,693.36	\$3,192,720.79	\$0.00	\$3,244,445.30
A	2110	CUENTAS POR PAGAR A CORTO PLAZO	\$0.00	\$3,142,404.72	\$3,457,693.36	\$3,192,720.79	\$0.00	\$2,877,432.15
A	2111	SERVICIOS PERSONALES POR PAGAR A CORTO PLAZO	\$0.00	\$158,412.56	\$1,837,563.47	\$1,837,563.47	\$0.00	\$158,412.56
A	2111-1	Remuneración por pagar al Personal de carácter permanente a CP	\$0.00	\$0.00	\$1,333,593.81	\$1,333,593.81	\$0.00	\$0.00
A	2111-1-1132	Remuneración por pagar al Personal de carácter permanente a CP	\$0.00	\$0.00	\$1,333,593.81	\$1,333,593.81	\$0.00	\$0.00
A	2111-2	Remuneración por pagar al Personal de carácter transitorio a CP	\$0.00	\$588.68	\$0.00	\$0.00	\$0.00	\$588.68
A	2111-2-1221	Sueldos base al personal eventual	\$0.00	\$588.68	\$0.00	\$0.00	\$0.00	\$588.68
A	2111-3	Remuneraciones Adicionales y Especiales por Pagar a CP	\$0.00	\$0.00	\$5,521.25	\$5,521.25	\$0.00	\$0.00
A	2111-3-1311	Remuneraciones Adicionales y Especiales por Pagar a CP	\$0.00	\$0.00	\$4,528.86	\$4,528.86	\$0.00	\$0.00
A	2111-3-1321	Remuneraciones Adicionales y Especiales por Pagar a CP	\$0.00	\$0.00	\$372.14	\$372.14	\$0.00	\$0.00



# INSTITUTO TECNOLÓGICO SUPERIOR DE TEPEXI DE RODRÍGUEZ ESTADO DE PUEBLA

**Balanza de Comprobación del 01/may./2023 al 31/may./2023**  
**Cuentas con saldos y movimientos acumulado. (De la cuenta: 1000 a la 6000)**

Usr: supervisor  
Rep: rptBalanzaComprobacion

Fecha y hora de Impresión | 05/jun./2023  
10:20 a. m.

Nat.	Cuenta	Nombre de la cuenta	SALDO ANTERIOR		MOVIMIENTOS		SALDO ACTUAL	
			DEUDOR	ACREEDOR	DEUDOR	ACREEDOR	DEUDOR	ACREEDOR
A	2111-3-1322	Remuneraciones Adicionales y Especiales por Pagar a CP	\$0.00	\$0.00	\$620.25	\$620.25	\$0.00	\$0.00
A	2111-3-1343	Compensación por adquisición de material didáctico	\$0.00	\$0.00	\$0.00	\$0.00	\$0.00	\$0.00
A	2111-4	Seguridad Social y Seguros por pagar a CP	\$0.00	\$0.00	\$373,671.01	\$373,671.01	\$0.00	\$0.00
A	2111-4-1411	Seguridad Social y Seguros por pagar a CP	\$0.00	\$0.00	\$346,962.92	\$346,962.92	\$0.00	\$0.00
A	2111-4-1431	Seguridad Social y Seguros por pagar a CP	\$0.00	\$0.00	\$26,708.09	\$26,708.09	\$0.00	\$0.00
A	2111-5	Otras prestaciones sociales y económicas por pagar a CP	\$0.00	\$122,897.06	\$124,777.40	\$124,777.40	\$0.00	\$122,897.06
A	2111-5-1521	Otras prestaciones sociales y económicas por pagar a CP	\$0.00	\$122,897.06	\$0.00	\$0.00	\$0.00	\$122,897.06
A	2111-5-1591	Otras prestaciones sociales y económicas por pagar a CP	\$0.00	\$0.00	\$0.00	\$0.00	\$0.00	\$0.00
A	2111-5-1593	Otras prestaciones	\$0.00	\$0.00	\$124,777.40	\$124,777.40	\$0.00	\$0.00
A	2111-6	Estímulos a servidores públicos por pagar a CP	\$0.00	\$34,926.82	\$0.00	\$0.00	\$0.00	\$34,926.82
A	2111-6-1711	Estímulos a servidores públicos por pagar a CP	\$0.00	\$34,926.82	\$0.00	\$0.00	\$0.00	\$34,926.82
A	2112	PROVEEDORES POR PAGAR A CORTO PLAZO	\$0.00	\$683,477.50	\$594,964.31	\$594,964.31	\$0.00	\$683,477.50
A	2112-1	Deudas por Adquisición de Bienes y Contratación de Servicios por Pagar a CP	\$0.00	\$548,841.94	\$594,964.31	\$594,964.31	\$0.00	\$548,841.94
A	2112-1-2111	Materiales, útiles y equipos menores de oficina	\$0.00	\$0.00	\$0.00	\$0.00	\$0.00	\$0.00
A	2112-1-2121	Materiales y útiles de impresión y reproducción	\$0.00	\$21,999.86	\$0.00	\$0.00	\$0.00	\$21,999.86
A	2112-1-2141	Materiales, útiles y equipos menores de tecnologías de la información y comunicaciones	\$0.00	\$0.00	\$2,568.24	\$2,568.24	\$0.00	\$0.00
A	2112-1-2151	Material impreso e información digital	\$0.00	\$0.00	\$13,502.40	\$13,502.40	\$0.00	\$0.00
A	2112-1-2161	Material de limpieza	\$0.00	\$0.00	\$0.00	\$0.00	\$0.00	\$0.00
A	2112-1-2213	Productos alimenticios para el personal en las instalaciones de las Dependencias y Entidades	\$0.00	\$0.00	\$11,286.00	\$11,286.00	\$0.00	\$0.00
A	2112-1-2221	Productos alimenticios para animales	\$0.00	\$0.00	\$3,150.00	\$3,150.00	\$0.00	\$0.00
A	2112-1-2231	Utensilios para el servicio de alimentación	\$0.00	\$0.00	\$338.00	\$338.00	\$0.00	\$0.00
A	2112-1-2411	Productos minerales no metálicos	\$0.00	\$0.00	\$1,160.00	\$1,160.00	\$0.00	\$0.00
A	2112-1-2461	Material eléctrico y electrónico	\$0.00	\$20,950.47	\$42,703.38	\$42,703.38	\$0.00	\$20,950.47
A	2112-1-2471	Artículos metálicos para la construcción	\$0.00	\$0.00	\$11,866.12	\$11,866.12	\$0.00	\$0.00
A	2112-1-2491	Otros materiales y artículos de construcción y reparación	\$0.00	\$0.00	-\$133,140.03	-\$133,140.03	\$0.00	\$0.00
A	2112-1-2531	Medicinas y productos farmacéuticos	\$0.00	\$0.00	\$0.00	\$0.00	\$0.00	\$0.00
A	2112-1-2561	Fibras sintéticas, hules, plásticos y derivados	\$0.00	\$0.00	\$1,167.88	\$1,167.88	\$0.00	\$0.00
A	2112-1-2591	Otros productos químicos	\$0.00	\$0.00	\$0.00	\$0.00	\$0.00	\$0.00
A	2112-1-2612	Lubricantes y Aditivos	\$0.00	\$0.00	\$79,724.83	\$79,724.83	\$0.00	\$0.00
A	2112-1-2711	Vestuario y uniformes	\$0.00	\$0.00	\$6,264.00	\$6,264.00	\$0.00	\$0.00
A	2112-1-2721	Prendas de seguridad y protección personal	\$0.00	\$0.00	\$0.00	\$0.00	\$0.00	\$0.00
A	2112-1-2731	Artículos deportivos	\$0.00	\$0.00	\$9,048.00	\$9,048.00	\$0.00	\$0.00
A	2112-1-2911	Herramientas menores	\$0.00	\$0.00	\$8,551.94	\$8,551.94	\$0.00	\$0.00
A	2112-1-2921	Refacciones y accesorios menores de edificios	\$0.00	\$0.00	\$628.00	\$628.00	\$0.00	\$0.00
A	2112-1-2941	Refacciones y accesorios menores de equipo de cómputo y tecnologías de la información	\$0.00	\$19,632.95	\$133,140.03	\$133,140.03	\$0.00	\$19,632.95
A	2112-1-2961	Refacciones y accesorios menores de equipo de transporte	\$0.00	\$0.00	\$3,230.80	\$3,230.80	\$0.00	\$0.00
A	2112-1-2981	Refacciones y accesorios menores de maquinaria y otros equipos	\$0.00	\$0.00	\$0.00	\$0.00	\$0.00	\$0.00
A	2112-1-3111	Energía eléctrica	\$0.00	\$0.00	\$7,289.00	\$7,289.00	\$0.00	\$0.00





# INSTITUTO TECNOLÓGICO SUPERIOR DE TEPEXI DE RODRÍGUEZ ESTADO DE PUEBLA

**Balanza de Comprobación del 01/may./2023 al 31/may./2023**  
**Cuentas con saldos y movimientos acumulado. (De la cuenta: 1000 a la 6000)**

Usr: supervisor  
Rep: rptBalanzaComprobacion

Fecha y hora de Impresión | 05/jun./2023  
10:20 a. m.

Nat.	Cuenta	Nombre de la cuenta	SALDO ANTERIOR		MOVIMIENTOS		SALDO ACTUAL	
			DEUDOR	ACREEDOR	DEUDOR	ACREEDOR	DEUDOR	ACREEDOR
A	2112-1-3141	Telefonía tradicional	\$0.00	\$0.00	\$6,578.08	\$6,578.08	\$0.00	\$0.00
A	2112-1-3171	Servicios de acceso de Internet, redes y procesamiento de información	\$0.00	\$15,537.64	\$25,410.33	\$25,410.33	\$0.00	\$15,537.64
A	2112-1-3271	Arrendamiento de activos intangibles	\$0.00	\$136,915.95	\$0.00	\$0.00	\$0.00	\$136,915.95
A	2112-1-3291	Otros arrendamientos	\$0.00	\$0.00	\$800.01	\$800.01	\$0.00	\$0.00
A	2112-1-3311	Servicios legales, de contabilidad, auditoría y relacionados	\$0.00	\$110,540.03	\$0.00	\$0.00	\$0.00	\$110,540.03
A	2112-1-3312	Otros Servicios para la operación de programas	\$0.00	\$0.00	\$9,166.67	\$9,166.67	\$0.00	\$0.00
A	2112-1-3333	Servicios relacionados con certificación de procesos	\$0.00	\$0.00	\$0.00	\$0.00	\$0.00	\$0.00
A	2112-1-3341	Servicios de capacitación	\$0.00	\$33,842.56	\$67,860.00	\$67,860.00	\$0.00	\$33,842.56
A	2112-1-3351	Servicios de investigación científica y desarrollo	\$0.00	\$0.00	\$0.00	\$0.00	\$0.00	\$0.00
A	2112-1-3391	Servicios profesionales, científicos y técnicos integrales	\$0.00	\$120,437.03	\$30,809.60	\$30,809.60	\$0.00	\$120,437.03
A	2112-1-3411	Servicios financieros y bancarios	\$0.00	\$1,354.84	\$1,586.28	\$1,586.28	\$0.00	\$1,354.84
A	2112-1-3451	Seguro de bienes patrimoniales	\$0.00	\$0.00	\$0.00	\$0.00	\$0.00	\$0.00
A	2112-1-3511	Conservación y mantenimiento menor de inmuebles	\$0.00	\$37,630.61	\$0.00	\$0.00	\$0.00	\$37,630.61
A	2112-1-3521	Instalación, reparación y mantenimiento de mobiliario y equipo de administración, educacional y recreativo	\$0.00	\$0.00	\$0.00	\$0.00	\$0.00	\$0.00
A	2112-1-3541	Instalación, reparación y mantenimiento de equipo e instrumental médico y de laboratorio	\$0.00	\$30,000.00	\$0.00	\$0.00	\$0.00	\$30,000.00
A	2112-1-3551	Reparación y mantenimiento de equipo de transporte	\$0.00	\$0.00	\$2,131.00	\$2,131.00	\$0.00	\$0.00
A	2112-1-3571	Instalación, reparación y mantenimiento de maquinaria, otros equipos y herramienta	\$0.00	\$0.00	\$143,310.29	\$143,310.29	\$0.00	\$0.00
A	2112-1-3721	Pasajes terrestres Nacionales	\$0.00	\$0.00	\$2,703.00	\$2,703.00	\$0.00	\$0.00
A	2112-1-3751	Viáticos en el país	\$0.00	\$0.00	\$40,640.36	\$40,640.36	\$0.00	\$0.00
A	2112-1-3791	Otros servicios de traslado y hospedaje	\$0.00	\$0.00	\$0.00	\$0.00	\$0.00	\$0.00
A	2112-1-3831	Congresos y convenciones	\$0.00	\$0.00	\$5,000.00	\$5,000.00	\$0.00	\$0.00
A	2112-1-3921	Impuestos y derechos	\$0.00	\$0.00	\$12,519.00	\$12,519.00	\$0.00	\$0.00
A	2112-1-3981	Impuesto sobre nóminas y otros que se deriven de una relación laboral	\$0.00	\$0.00	\$43,971.10	\$43,971.10	\$0.00	\$0.00
A	2112-2	Deudas por Adquisición de Bienes Inmuebles, Muebles e Intangibles por Pagar a CP	\$0.00	\$134,635.56	\$0.00	\$0.00	\$0.00	\$134,635.56
A	2112-2-5151	Equipo de computo y de tecnología de la información	\$0.00	\$20,819.32	\$0.00	\$0.00	\$0.00	\$20,819.32
A	2112-2-5191	Otros mobiliarios y equipos de administración	\$0.00	\$54,486.28	\$0.00	\$0.00	\$0.00	\$54,486.28
A	2112-2-5231	Cámaras fotográficas y de vídeo	\$0.00	\$27,004.80	\$0.00	\$0.00	\$0.00	\$27,004.80
A	2112-2-5631	Maquinaria y equipo de construcción	\$0.00	\$32,016.00	\$0.00	\$0.00	\$0.00	\$32,016.00
A	2112-2-5691	Otros equipos	\$0.00	\$309.16	\$0.00	\$0.00	\$0.00	\$309.16
A	2115	TRANSFERENCIAS OTORGADAS POR PAGAR A CORTO PLAZO	\$0.00	\$11,880.00	\$0.00	\$0.00	\$0.00	\$11,880.00
A	2115-4417	Ayudas en materia de formación educativa y cultural	\$0.00	\$0.00	\$0.00	\$0.00	\$0.00	\$0.00
A	2115-4441	Transferencias Otorgadas por Pagar a Corto Plazo	\$0.00	\$11,880.00	\$0.00	\$0.00	\$0.00	\$11,880.00
A	2117	RETENCIONES Y CONTRIBUCIONES POR PAGAR A CORTO PLAZO	\$0.00	\$2,288,634.66	\$1,025,165.58	\$760,193.01	\$0.00	\$2,023,662.09
A	2117-01	I.S.P.T.	\$0.00	\$221,080.91	\$220,765.00	\$166,239.77	\$0.00	\$166,555.68



# INSTITUTO TECNOLÓGICO SUPERIOR DE TEPEXI DE RODRÍGUEZ ESTADO DE PUEBLA

**Balanza de Comprobación del 01/may./2023 al 31/may./2023**  
**Cuentas con saldos y movimientos acumulado. (De la cuenta: 1000 a la 6000)**

Usr: supervisor  
Rep: rptBalanzaComprobacion

Fecha y hora de Impresión | 05/jun./2023  
10:20 a. m.

Nat.	Cuenta	Nombre de la cuenta	SALDO ANTERIOR		MOVIMIENTOS		SALDO ACTUAL	
			DEUDOR	ACREEDOR	DEUDOR	ACREEDOR	DEUDOR	ACREEDOR
A	2117-01-002	ESTADO	\$0.00	\$81,901.29	\$0.00	\$83,120.05	\$0.00	\$165,021.34
A	2117-01-003	FEDERAL	\$0.00	\$138,077.31	\$220,765.00	\$83,119.72	\$0.00	\$432.03
A	2117-01-005	INGRESOS PROPIOS	\$0.00	\$1,102.31	\$0.00	\$0.00	\$0.00	\$1,102.31
A	2117-02	10% SOBRE HONORARIOS	\$0.00	\$7,749.56	\$2,570.00	\$3,446.23	\$0.00	\$8,625.79
A	2117-02-001	IP	\$0.00	\$870.54	\$0.00	\$0.00	\$0.00	\$870.54
A	2117-02-002	ESTADO	\$0.00	-\$11,119.62	\$0.00	\$0.00	\$0.00	-\$11,119.62
A	2117-02-003	FEDERAL	\$0.00	\$9,478.64	\$2,570.00	\$790.23	\$0.00	\$7,698.87
A	2117-02-004	CAPTACION DE DERECHOS	\$0.00	\$8,520.00	\$0.00	\$2,656.00	\$0.00	\$11,176.00
A	2117-03	9.50% I.S.S.S.T.E.P.	\$0.00	\$1,268,255.44	\$742,329.58	\$519,827.82	\$0.00	\$1,045,753.68
A	2117-03-002	ESTADO	\$0.00	-\$14,043.98	\$245,022.46	\$259,913.78	\$0.00	\$847.34
A	2117-03-003	FEDERAL	\$0.00	\$1,282,299.42	\$497,307.12	\$259,914.04	\$0.00	\$1,044,906.34
A	2117-04	5% AL MILLAR	\$0.00	\$6,491.09	\$0.00	\$0.00	\$0.00	\$6,491.09
A	2117-04-001	IP	\$0.00	\$144.13	\$0.00	\$0.00	\$0.00	\$144.13
A	2117-04-002	ESTADO	\$0.00	\$6,060.73	\$0.00	\$0.00	\$0.00	\$6,060.73
A	2117-04-003	FEDERAL	\$0.00	\$286.23	\$0.00	\$0.00	\$0.00	\$286.23
A	2117-05	3% ISERTP	\$0.00	\$14,807.18	\$59,501.00	\$43,971.10	\$0.00	-\$722.72
A	2117-05-002	3% isertp eestado	\$0.00	-\$172,476.66	\$59,501.00	\$0.00	\$0.00	-\$231,977.66
A	2117-05-003	3% ISERTP	\$0.00	\$171,723.52	\$0.00	\$0.00	\$0.00	\$171,723.52
A	2117-05-004	2.5% CAPTACION	\$0.00	\$15,560.32	\$0.00	\$43,971.10	\$0.00	\$59,531.42
A	2117-06	SAR	\$0.00	\$726,309.15	\$0.00	\$26,708.09	\$0.00	\$753,017.24
A	2117-06-002	SAR ESTADO	\$0.00	\$353,411.64	\$0.00	\$0.00	\$0.00	\$353,411.64
A	2117-06-003	SAR FEDERAL	\$0.00	\$372,897.51	\$0.00	\$26,708.09	\$0.00	\$399,605.60
A	2117-5	Impuestos sobre nómina y otros que se deriven de una relación laboral por Pagar a Corto Plazo	\$0.00	\$43,941.33	\$0.00	\$0.00	\$0.00	\$43,941.33
A	2117-5-003	FEDERAL	\$0.00	\$43,941.33	\$0.00	\$0.00	\$0.00	\$43,941.33
A	2190	OTROS PASIVOS A CORTO PLAZO	\$0.00	\$367,013.15	\$0.00	\$0.00	\$0.00	\$367,013.15
A	2190-1	servicios personales a corto plazo	\$0.00	\$0.00	\$0.00	\$0.00	\$0.00	\$0.00
A	2190-1-0002	estado	\$0.00	\$0.00	\$0.00	\$0.00	\$0.00	\$0.00
A	2199	OTROS PASIVOS CIRCULANTES	\$0.00	\$367,013.15	\$0.00	\$0.00	\$0.00	\$367,013.15
A	2199-01	por reintegros de mas	\$0.00	\$161.37	\$0.00	\$0.00	\$0.00	\$161.37
A	2199-01-003	federal	\$0.00	\$161.37	\$0.00	\$0.00	\$0.00	\$161.37
A	2199-02	pasivos por cancelacion de cheques	\$0.00	\$366,851.78	\$0.00	\$0.00	\$0.00	\$366,851.78
A	2199-02-002	servicios personales a corto plazo estado	\$0.00	\$36,844.68	\$0.00	\$0.00	\$0.00	\$36,844.68
A	2199-02-003	servicios personales a corto plazo federal	\$0.00	\$158,466.84	\$0.00	\$0.00	\$0.00	\$158,466.84
A	2199-02-004	proveedores por pagar estado	\$0.00	\$10,289.20	\$0.00	\$0.00	\$0.00	\$10,289.20
A	2199-02-005	proveedores por pagar federal	\$0.00	\$161,251.06	\$0.00	\$0.00	\$0.00	\$161,251.06
A	3000	HACIENDA PÚBLICA/ PATRIMONIO	\$0.00	\$46,170,087.05	\$7,910.46	\$0.00	\$0.00	\$46,162,176.59
A	3200	HACIENDA PÚBLICA /PATRIMONIO GENERADO	\$0.00	\$46,170,087.05	\$7,910.46	\$0.00	\$0.00	\$46,162,176.59
A	3210	RESULTADOS DEL EJERCICIO (AHORRO/ DESAHORRO)	\$0.00	\$0.00	\$0.00	\$0.00	\$0.00	\$0.00
A	3210-2022	RESULTADO DEL EJERCICIO 2022	\$0.00	\$0.00	\$0.00	\$0.00	\$0.00	\$0.00
A	3220	RESULTADOS DE EJERCICIOS ANTERIORES	\$0.00	\$46,170,087.05	\$7,910.46	\$0.00	\$0.00	\$46,162,176.59



# INSTITUTO TECNOLÓGICO SUPERIOR DE TEPEXI DE RODRÍGUEZ ESTADO DE PUEBLA

**Balanza de Comprobación del 01/may./2023 al 31/may./2023**  
**Cuentas con saldos y movimientos acumulado. (De la cuenta: 1000 a la 6000)**

Usr: supervisor  
Rep: rptBalanzaComprobacion

Fecha y hora de Impresión | 05/jun./2023  
10:20 a. m.

Nat.	Cuenta	Nombre de la cuenta	SALDO ANTERIOR		MOVIMIENTOS		SALDO ACTUAL	
			DEUDOR	ACREEDOR	DEUDOR	ACREEDOR	DEUDOR	ACREEDOR
A	3220-01	REMANENTE DE EJERCICIOS ANTERIORES IP	\$0.00	\$744,339.00	\$0.00	\$0.00	\$0.00	\$744,339.00
A	3220-02	REMANENTE DE EJERCICIOS ANTERIORES ESTADO	\$0.00	\$21,053,762.16	\$0.00	\$0.00	\$0.00	\$21,053,762.16
A	3220-03	REMANENTE DE EJERCICIOS ANTERIORES FEDERACION	\$0.00	\$24,247,203.47	\$7,910.46	\$0.00	\$0.00	\$24,239,293.01
A	3220-2022	RESULTADO DE EJERCICIOS ANTERIORES 2022	\$0.00	\$124,782.42	\$0.00	\$0.00	\$0.00	\$124,782.42
A	4000	INGRESOS Y OTROS BENEFICIOS	\$0.00	\$9,186,723.16	\$0.00	\$2,439,311.44	\$0.00	\$11,626,034.60
A	4100	INGRESOS DE GESTIÓN	\$0.00	\$504,271.16	\$0.00	\$24,459.44	\$0.00	\$528,730.60
A	4160	APROVECHAMIENTOS	\$0.00	\$32,066.16	\$0.00	\$1,614.44	\$0.00	\$33,680.60
A	4169	OTROS APROVECHAMIENTOS	\$0.00	\$32,066.16	\$0.00	\$1,614.44	\$0.00	\$33,680.60
A	4169-03	rendimientos	\$0.00	\$32,066.16	\$0.00	\$18.44	\$0.00	\$32,084.60
A	4169-03-001	IP	\$0.00	\$0.99	\$0.00	\$0.00	\$0.00	\$0.99
A	4169-03-003	federal	\$0.00	\$32,065.17	\$0.00	\$18.44	\$0.00	\$32,083.61
A	4169-4	POR REINTEGROS	\$0.00	\$0.00	\$0.00	\$1,596.00	\$0.00	\$1,596.00
A	4169-4-003	FEDERAL	\$0.00	\$0.00	\$0.00	\$1,596.00	\$0.00	\$1,596.00
A	4170	INGRESOS POR VENTA DE BIENES Y PRESTACIÓN DE SERVICIOS	\$0.00	\$472,205.00	\$0.00	\$22,845.00	\$0.00	\$495,050.00
A	4173	INGRESOS POR VENTA DE BIENES Y PRESTACIÓN DE SERVICIOS DE ENTIDADES PARAESTATALES Y FIDEICOMISOS NO EMPRESARIALES Y NO FINANCIEROS	\$0.00	\$472,205.00	\$0.00	\$22,845.00	\$0.00	\$495,050.00
A	4173-01	INGRESOS POR VENTA DE BIENES Y SERVICIOS DE ORGANISMOS DESCENTRALIZADOS	\$0.00	\$472,205.00	\$0.00	\$22,845.00	\$0.00	\$495,050.00
A	4173-01-002	captacion de derechos	\$0.00	\$447,905.00	\$0.00	\$16,845.00	\$0.00	\$464,750.00
A	4173-01-003	SOLIDWORDS	\$0.00	\$300.00	\$0.00	\$0.00	\$0.00	\$300.00
A	4173-01-009	maestría	\$0.00	\$24,000.00	\$0.00	\$6,000.00	\$0.00	\$30,000.00
A	4200	PARTICIPACIONES, APORTACIONES, CONVENIOS, INCENTIVOS DERIVADOS DE LA COLABORACIÓN FISCAL, FONDOS DISTINTOS DE APORTACIONES, TRANSFERENCIAS, ASIGNACIONES, SUBSIDIOS Y SUBVENCIONES, Y PENSIONES Y JUBILACIONES	\$0.00	\$8,682,452.00	\$0.00	\$2,414,852.00	\$0.00	\$11,097,304.00
A	4220	TRANSFERENCIAS, ASIGNACIONES, SUBSIDIOS Y SUBVENCIONES, Y PENSIONES Y JUBILACIONES	\$0.00	\$8,682,452.00	\$0.00	\$2,414,852.00	\$0.00	\$11,097,304.00
A	4223	SUBSIDIOS Y SUBVENCIONES	\$0.00	\$8,682,452.00	\$0.00	\$2,414,852.00	\$0.00	\$11,097,304.00
A	4223-01	SUBSIDIOS	\$0.00	\$8,682,452.00	\$0.00	\$2,414,852.00	\$0.00	\$11,097,304.00
A	4223-01-002	ESTADO	\$0.00	\$3,477,663.00	\$0.00	\$1,364,087.00	\$0.00	\$4,841,750.00
A	4223-01-003	FEDERAL	\$0.00	\$5,204,789.00	\$0.00	\$1,050,765.00	\$0.00	\$6,255,554.00
D	5000	GASTOS Y OTRAS PÉRDIDAS	\$9,604,882.80	\$0.00	\$2,432,527.78	\$0.00	\$12,037,410.58	\$0.00
D	5100	GASTOS DE FUNCIONAMIENTO	\$9,586,904.80	\$0.00	\$2,432,527.78	\$0.00	\$12,019,432.58	\$0.00
D	5110	SERVICIOS PERSONALES	\$7,863,107.69	\$0.00	\$1,837,563.47	\$0.00	\$9,700,671.16	\$0.00
D	5111	REMUNERACIONES AL PERSONAL DE CARÁCTER PERMANENTE	\$5,333,106.90	\$0.00	\$1,333,593.81	\$0.00	\$6,666,700.71	\$0.00
D	5111-1132	Sueldo base al personal de confianza	\$5,333,106.90	\$0.00	\$1,333,593.81	\$0.00	\$6,666,700.71	\$0.00
D	5113	REMUNERACIONES ADICIONALES Y ESPECIALES	\$579,401.55	\$0.00	\$5,521.25	\$0.00	\$584,922.80	\$0.00
D	5113-1311	Prima quinquenal por años de servicios efectivos prestados	\$17,540.34	\$0.00	\$4,528.86	\$0.00	\$22,069.20	\$0.00
D	5113-1321	Primas de vacaciones y dominical	\$518,666.41	\$0.00	\$372.14	\$0.00	\$519,038.55	\$0.00



# INSTITUTO TECNOLÓGICO SUPERIOR DE TEPEXI DE RODRÍGUEZ ESTADO DE PUEBLA

**Balanza de Comprobación del 01/may./2023 al 31/may./2023**  
**Cuentas con saldos y movimientos acumulado. (De la cuenta: 1000 a la 6000)**

Usr: supervisor  
Rep: rptBalanzaComprobacion

Fecha y hora de Impresión | 05/jun./2023  
10:20 a. m.

Nat.	Cuenta	Nombre de la cuenta	SALDO ANTERIOR		MOVIMIENTOS		SALDO ACTUAL	
			DEUDOR	ACREEDOR	DEUDOR	ACREEDOR	DEUDOR	ACREEDOR
D	5113-1322	Aguinaldo o gratificación de fin de año	\$0.00	\$0.00	\$620.25	\$0.00	\$620.25	\$0.00
D	5113-1343	Compensación por adquisición de material didáctico	\$43,194.80	\$0.00	\$0.00	\$0.00	\$43,194.80	\$0.00
D	5114	SEGURIDAD SOCIAL	\$1,494,684.44	\$0.00	\$373,671.01	\$0.00	\$1,868,355.45	\$0.00
D	5114-1411	Aportaciones al Instituto de Seguridad y Servicios Sociales de los Trabajadores al Servicio de los Poderes del Estado de Puebla (ISSSTEP)	\$1,387,852.05	\$0.00	\$346,962.92	\$0.00	\$1,734,814.97	\$0.00
D	5114-1431	Aportaciones al sistema de ahorro para el retiro	\$106,832.39	\$0.00	\$26,708.09	\$0.00	\$133,540.48	\$0.00
D	5115	OTRAS PRESTACIONES SOCIALES Y ECONÓMICAS	\$455,914.80	\$0.00	\$124,777.40	\$0.00	\$580,692.20	\$0.00
D	5115-1591	Otras prestaciones sociales	\$268,058.45	\$0.00	\$0.00	\$0.00	\$268,058.45	\$0.00
D	5115-1593	Otras prestaciones	\$187,856.35	\$0.00	\$124,777.40	\$0.00	\$312,633.75	\$0.00
D	5120	MATERIALES Y SUMINISTROS	\$920,286.67	\$0.00	\$195,189.59	\$0.00	\$1,115,476.26	\$0.00
D	5121	MATERIALES DE ADMINISTRACIÓN, EMISIÓN DE DOCUMENTOS Y ARTÍCULOS OFICIALES	\$402,723.55	\$0.00	\$16,070.64	\$0.00	\$418,794.19	\$0.00
D	5121-2111	Materiales, útiles y equipos menores de oficina	\$152,566.29	\$0.00	\$0.00	\$0.00	\$152,566.29	\$0.00
D	5121-2121	Materiales y útiles de impresión y reproducción	\$21,999.86	\$0.00	\$0.00	\$0.00	\$21,999.86	\$0.00
D	5121-2141	Materiales, útiles y equipos menores de tecnologías de la información y comunicaciones	\$45,837.40	\$0.00	\$2,568.24	\$0.00	\$48,405.64	\$0.00
D	5121-2151	Material impreso e información digital	\$2,320.00	\$0.00	\$13,502.40	\$0.00	\$15,822.40	\$0.00
D	5121-2161	Material de limpieza	\$180,000.00	\$0.00	\$0.00	\$0.00	\$180,000.00	\$0.00
D	5122	ALIMENTOS Y UTENSILIOS	\$27,108.98	\$0.00	\$14,774.00	\$0.00	\$41,882.98	\$0.00
D	5122-2213	Productos alimenticios para el personal en las instalaciones de las Dependencias y Entidades	\$20,165.00	\$0.00	\$11,286.00	\$0.00	\$31,451.00	\$0.00
D	5122-2221	Productos alimenticios para animales	\$6,625.98	\$0.00	\$3,150.00	\$0.00	\$9,775.98	\$0.00
D	5122-2231	Utensilios para el servicio de alimentación	\$318.00	\$0.00	\$338.00	\$0.00	\$656.00	\$0.00
D	5124	MATERIALES Y ARTÍCULOS DE CONSTRUCCIÓN Y DE REPARACIÓN	\$193,111.06	\$0.00	-\$77,410.53	\$0.00	\$115,700.53	\$0.00
D	5124-2411	Productos minerales no metálicos	\$21,190.72	\$0.00	\$1,160.00	\$0.00	\$22,350.72	\$0.00
D	5124-2461	Material eléctrico y electrónico	\$0.00	\$0.00	\$42,703.38	\$0.00	\$42,703.38	\$0.00
D	5124-2471	Artículos metálicos para la construcción	\$38,780.31	\$0.00	\$11,866.12	\$0.00	\$50,646.43	\$0.00
D	5124-2491	Otros materiales y artículos de construcción y reparación	\$133,140.03	\$0.00	-\$133,140.03	\$0.00	\$0.00	\$0.00
D	5125	PRODUCTOS QUÍMICOS, FARMACÉUTICOS Y DE LABORATORIO	\$48,112.34	\$0.00	\$1,167.88	\$0.00	\$49,280.22	\$0.00
D	5125-2531	Medicinas y productos farmacéuticos	\$27,382.40	\$0.00	\$0.00	\$0.00	\$27,382.40	\$0.00
D	5125-2561	Fibras sintéticas, hules, plásticos y derivados	\$729.94	\$0.00	\$1,167.88	\$0.00	\$1,897.82	\$0.00
D	5125-2591	Otros productos químicos	\$20,000.00	\$0.00	\$0.00	\$0.00	\$20,000.00	\$0.00
D	5126	COMBUSTIBLES, LUBRICANTES Y ADITIVOS	\$131,874.58	\$0.00	\$79,724.83	\$0.00	\$211,599.41	\$0.00
D	5126-2612	Combustibles, lubricantes y aditivos para vehículos destinados a servicios administrativos	\$131,874.58	\$0.00	\$79,724.83	\$0.00	\$211,599.41	\$0.00
D	5127	VESTUARIO, BLANCOS, PRENDAS DE PROTECCIÓN Y ARTÍCULOS DEPORTIVOS	\$24,681.65	\$0.00	\$15,312.00	\$0.00	\$39,993.65	\$0.00
D	5127-2711	Vestuario y uniformes	\$0.00	\$0.00	\$6,264.00	\$0.00	\$6,264.00	\$0.00
D	5127-2721	Prendas de seguridad y protección personal	\$24,681.65	\$0.00	\$0.00	\$0.00	\$24,681.65	\$0.00
D	5127-2731	Artículos deportivos	\$0.00	\$0.00	-\$9,048.00	\$0.00	\$9,048.00	\$0.00



# INSTITUTO TECNOLÓGICO SUPERIOR DE TEPEXI DE RODRÍGUEZ ESTADO DE PUEBLA

**Balanza de Comprobación del 01/may./2023 al 31/may./2023**

**Cuentas con saldos y movimientos acumulado. (De la cuenta: 1000 a la 6000)**

Usr: supervisor  
Rep: rptBalanzaComprobacion

Fecha y hora de Impresión | 05/jun./2023  
10:20 a. m.

Nat.	Cuenta	Nombre de la cuenta	SALDO ANTERIOR		MOVIMIENTOS		SALDO ACTUAL	
			DEUDOR	ACREEDOR	DEUDOR	ACREEDOR	DEUDOR	ACREEDOR
D	5129	HERRAMIENTAS, REFACCIONES Y ACCESORIOS MENORES	\$92,674.51	\$0.00	\$145,550.77	\$0.00	\$238,225.28	\$0.00
D	5129-2911	Herramientas menores	\$19,645.30	\$0.00	\$8,551.94	\$0.00	\$28,197.24	\$0.00
D	5129-2921	Refacciones y accesorios menores de edificios	\$3,263.14	\$0.00	\$628.00	\$0.00	\$3,891.14	\$0.00
D	5129-2941	Refacciones y accesorios menores para equipo de cómputo y telecomunicaciones	\$30,884.95	\$0.00	\$133,140.03	\$0.00	\$164,024.98	\$0.00
D	5129-2961	Refacciones y accesorios menores de equipo de transporte	\$36,084.15	\$0.00	\$3,230.80	\$0.00	\$39,314.95	\$0.00
D	5129-2981	Refacciones y accesorios menores de maquinaria y otros equipos	\$2,796.97	\$0.00	\$0.00	\$0.00	\$2,796.97	\$0.00
D	5130	SERVICIOS GENERALES	\$803,510.44	\$0.00	\$399,774.72	\$0.00	\$1,203,285.16	\$0.00
D	5131	SERVICIOS BÁSICOS	\$161,602.86	\$0.00	\$39,277.41	\$0.00	\$200,880.27	\$0.00
D	5131-3111	Servicio de energía eléctrica	\$33,719.00	\$0.00	\$7,289.00	\$0.00	\$41,008.00	\$0.00
D	5131-3141	Servicio telefónico convencional	\$26,426.66	\$0.00	\$6,578.08	\$0.00	\$33,004.74	\$0.00
D	5131-3171	Servicios de acceso de internet	\$101,457.20	\$0.00	\$25,410.33	\$0.00	\$126,867.53	\$0.00
D	5132	SERVICIOS DE ARRENDAMIENTO	\$22,500.00	\$0.00	\$800.01	\$0.00	\$23,300.01	\$0.00
D	5132-3271	Derechos de autor, patentes, regalías y otros	\$22,500.00	\$0.00	\$0.00	\$0.00	\$22,500.00	\$0.00
D	5132-3291	Otros arrendamientos	\$0.00	\$0.00	\$800.01	\$0.00	\$800.01	\$0.00
D	5133	SERVICIOS PROFESIONALES, CIENTÍFICOS Y TÉCNICOS Y OTROS SERVICIOS	\$103,235.89	\$0.00	\$107,836.27	\$0.00	\$211,072.16	\$0.00
D	5133-3312	Otros Servicios para la operación de programas	\$27,500.01	\$0.00	\$9,166.67	\$0.00	\$36,666.68	\$0.00
D	5133-3333	Servicios relacionados con certificación de procesos	\$4,492.48	\$0.00	\$0.00	\$0.00	\$4,492.48	\$0.00
D	5133-3341	Capacitación institucional	\$17,400.00	\$0.00	\$67,860.00	\$0.00	\$85,260.00	\$0.00
D	5133-3351	Servicios de investigación científica y desarrollo	\$21,000.00	\$0.00	\$0.00	\$0.00	\$21,000.00	\$0.00
D	5133-3391	Servicios profesionales, científicos y técnicos integrales	\$32,843.40	\$0.00	\$30,809.60	\$0.00	\$63,653.00	\$0.00
D	5134	SERVICIOS FINANCIEROS, BANCARIOS Y COMERCIALES	\$147,093.64	\$0.00	\$1,586.28	\$0.00	\$148,679.92	\$0.00
D	5134-3411	Servicios financieros y bancarios	\$8,822.08	\$0.00	\$1,586.28	\$0.00	\$10,408.36	\$0.00
D	5134-3451	Seguros de bienes patrimoniales	\$138,271.56	\$0.00	\$0.00	\$0.00	\$138,271.56	\$0.00
D	5135	SERVICIOS DE INSTALACIÓN, REPARACIÓN, MANTENIMIENTO Y CONSERVACIÓN	\$89,900.91	\$0.00	\$145,441.29	\$0.00	\$235,342.20	\$0.00
D	5135-3521	Mantenimiento y conservación de mobiliario y equipo de administración, educacional y recreativo	\$62,500.00	\$0.00	\$0.00	\$0.00	\$62,500.00	\$0.00
D	5135-3551	Mantenimiento y conservación de vehículos terrestres, aéreos, marítimos, lacustres y fluviales	\$27,400.91	\$0.00	\$2,131.00	\$0.00	\$29,531.91	\$0.00
D	5135-3571	Instalación, reparación y mantenimiento de maquinaria y otros equipos	\$0.00	\$0.00	\$143,310.29	\$0.00	\$143,310.29	\$0.00
D	5137	SERVICIOS DE TRASLADO Y VIÁTICOS	\$51,842.04	\$0.00	\$43,343.36	\$0.00	\$95,185.40	\$0.00
D	5137-3721	Pasajes terrestres nacionales	\$0.00	\$0.00	\$2,703.00	\$0.00	\$2,703.00	\$0.00
D	5137-3751	Viáticos en el país	\$51,533.04	\$0.00	\$40,640.36	\$0.00	\$92,173.40	\$0.00
D	5137-3791	Otros servicios de traslado y hospedaje	\$309.00	\$0.00	\$0.00	\$0.00	\$309.00	\$0.00
D	5138	SERVICIOS OFICIALES	\$20,000.00	\$0.00	\$5,000.00	\$0.00	\$25,000.00	\$0.00
D	5138-3831	Congresos y convenciones	\$20,000.00	\$0.00	\$5,000.00	\$0.00	\$25,000.00	\$0.00
D	5139	OTROS SERVICIOS GENERALES	\$207,335.10	\$0.00	\$56,490.10	\$0.00	\$263,825.20	\$0.00
D	5139-3921	Otros impuestos y derechos	\$16,027.00	\$0.00	\$12,519.00	\$0.00	\$28,546.00	\$0.00



**INSTITUTO TECNOLÓGICO SUPERIOR DE TEPEXI DE RODRÍGUEZ  
ESTADO DE PUEBLA**

**Balanza de Comprobación del 01/may./2023 al 31/may./2023  
Cuentas con saldos y movimientos acumulado. (De la cuenta: 1000 a la 6000)**

Usr: supervisor  
Rep: rptBalanzaComprobacion

Fecha y hora de Impresión | 05/jun./2023  
10:20 a. m.

Nat.	Cuenta	Nombre de la cuenta	SALDO ANTERIOR		MOVIMIENTOS		SALDO ACTUAL	
			DEUDOR	ACREEDOR	DEUDOR	ACREEDOR	DEUDOR	ACREEDOR
D	5139-3981	Impuesto sobre nóminas y otros que se deriven de una relación laboral	\$191,308.10	\$0.00	\$43,971.10	\$0.00	\$235,279.20	\$0.00
D	5200	TRANSFERENCIAS, ASIGNACIONES, SUBSIDIOS Y OTRAS AYUDAS	\$17,978.00	\$0.00	\$0.00	\$0.00	\$17,978.00	\$0.00
D	5240	AYUDAS SOCIALES	\$17,978.00	\$0.00	\$0.00	\$0.00	\$17,978.00	\$0.00
D	5241	AYUDAS SOCIALES A PERSONAS	\$17,978.00	\$0.00	\$0.00	\$0.00	\$17,978.00	\$0.00
D	5241-4417	Ayudas en materia de formación educativa y cultural	\$17,978.00	\$0.00	\$0.00	\$0.00	\$17,978.00	\$0.00
<b>Sumas =&gt;</b>			<b>\$74,144,335.60</b>	<b>\$74,144,335.60</b>	<b>\$10,836,718.37</b>	<b>\$10,836,718.37</b>	<b>\$76,310,764.01</b>	<b>\$76,310,764.01</b>

LIC. HUGO CARDOSO HERNANDEZ  
DIRECTOR GENERAL

C.P.A. DULCE MARIA SANCHEZ HERNANDEZ  
SUBDIRECTORA DE SERVICIOS ADMINISTRATIVOS

L.C. CESAR ALFREDO HERNANDEZ HERNANDEZ  
ENCARGADO DE LA JEFATURA DEL DEPARTAMENTO DE PLANEACION PROGRAMACION Y EVALUACION

LIC. LEOPOLDO NINO MOTA  
ENCARGADO DE LA SUBDIRECCION DE PLANEACION Y VINCULACION

L.C. MISAEL MARTINEZ CABRERA  
JEFE DEL DEPARTAMENTO DE RECURSOS FINANCIEROS

LIC. LUCIA ROMERO MARTINEZ  
ENCARGADA DE LA JEFATURA DEL DEPARTAMENTO DE RECURSOS MATERIALES Y SERVICIOS GENERALES



Usu: supervisor  
Rep: rptEstadoPresupuestoEgresos\_FF

**INSTITUTO TECNOLÓGICO SUPERIOR DE TEPEXI DE RODRÍGUEZ**  
**ESTADO DE PUEBLA**  
Estado del Ejercicio del Presupuesto de Egresos por Fuente de Financiamiento Al 31/may./2023

Fecha y hora de Impresión | 05/jun./2023  
10:20 a. m.

Unidad Administrativa	Objeto del Gasto	Aprobado	Ampliaciones / (Reducciones)	Presupuesto Vigente	Comprometido	Presupuesto Disponible para Comprometer	Devengado	Comprometido o No Devengado	Presupuesto Sin Devengar	Ejercido	Pagado	Cuentas por Pagar Deuda
<b>2</b>	<b>INGRESOS MAESTRIA</b>											
2000	MATERIALES Y SUMINISTROS	\$0.00	\$155,679.92	\$155,679.92	\$155,679.92	\$0.00	\$155,679.92	\$0.00	\$0.00	\$155,679.92	\$155,679.92	\$0.00
2100	MATERIALES DE ADMINISTRACIÓN, EMISIÓN DE DOC	\$0.00	\$22,539.89	\$22,539.89	\$22,539.89	\$0.00	\$22,539.89	\$0.00	\$0.00	\$22,539.89	\$22,539.89	\$0.00
2110	Materiales, útiles y equipos menores de oficina	\$0.00	\$540.03	\$540.03	\$540.03	\$0.00	\$540.03	\$0.00	\$0.00	\$540.03	\$540.03	\$0.00
2111	Materiales, útiles y equipos menores de oficina	\$0.00	\$540.03	\$540.03	\$540.03	\$0.00	\$540.03	\$0.00	\$0.00	\$540.03	\$540.03	\$0.00
2120	Materiales y útiles de impresión y reproducción	\$0.00	\$21,999.86	\$21,999.86	\$21,999.86	\$0.00	\$21,999.86	\$0.00	\$0.00	\$21,999.86	\$21,999.86	\$0.00
2121	Materiales y útiles de impresión y reproducción	\$0.00	\$21,999.86	\$21,999.86	\$21,999.86	\$0.00	\$21,999.86	\$0.00	\$0.00	\$21,999.86	\$21,999.86	\$0.00
2900	HERRAMIENTAS, REFACCIONES Y ACCESORIOS MEN	\$0.00	\$133,140.03	\$133,140.03	\$133,140.03	\$0.00	\$133,140.03	\$0.00	\$0.00	\$133,140.03	\$133,140.03	\$0.00
2940	Refacciones y accesorios menores de equipo de cómputo	\$0.00	\$133,140.03	\$133,140.03	\$133,140.03	\$0.00	\$133,140.03	\$0.00	\$0.00	\$133,140.03	\$133,140.03	\$0.00
2941	Refacciones y accesorios menores para equipo de cómputo	\$0.00	\$133,140.03	\$133,140.03	\$133,140.03	\$0.00	\$133,140.03	\$0.00	\$0.00	\$133,140.03	\$133,140.03	\$0.00
3000	SERVICIOS GENERALES	\$111,521.00	\$0.00	\$111,521.00	\$32,021.99	\$79,499.01	\$32,021.99	\$0.00	\$79,499.01	\$32,021.99	\$32,021.99	\$0.00
3100	SERVICIOS BÁSICOS	\$11,021.00	\$0.00	\$11,021.00	\$11,021.00	\$0.00	\$11,021.00	\$0.00	\$0.00	\$11,021.00	\$11,021.00	\$0.00
3110	Energía eléctrica	\$11,021.00	\$0.00	\$11,021.00	\$11,021.00	\$0.00	\$11,021.00	\$0.00	\$0.00	\$11,021.00	\$11,021.00	\$0.00
3111	Servicio de energía eléctrica	\$11,021.00	\$0.00	\$11,021.00	\$11,021.00	\$0.00	\$11,021.00	\$0.00	\$0.00	\$11,021.00	\$11,021.00	\$0.00
3300	SERVICIOS PROFESIONALES, CIENTÍFICOS, TÉCNICO	\$100,000.00	\$0.00	\$100,000.00	\$21,000.00	\$79,000.00	\$21,000.00	\$0.00	\$79,000.00	\$21,000.00	\$21,000.00	\$0.00
3350	Servicios de investigación científica y desarrollo	\$100,000.00	\$0.00	\$100,000.00	\$21,000.00	\$79,000.00	\$21,000.00	\$0.00	\$79,000.00	\$21,000.00	\$21,000.00	\$0.00
3351	Servicios de investigación científica y desarrollo	\$100,000.00	\$0.00	\$100,000.00	\$21,000.00	\$79,000.00	\$21,000.00	\$0.00	\$79,000.00	\$21,000.00	\$21,000.00	\$0.00
3400	SERVICIOS FINANCIEROS, BANCARIOS Y COMERCIALES	\$500.00	\$0.00	\$500.00	\$0.99	\$499.01	\$0.99	\$0.00	\$499.01	\$0.99	\$0.99	\$0.00
3410	Servicios financieros y bancarios	\$500.00	\$0.00	\$500.00	\$0.99	\$499.01	\$0.99	\$0.00	\$499.01	\$0.99	\$0.99	\$0.00
3411	Servicios financieros y bancarios	\$500.00	\$0.00	\$500.00	\$0.99	\$499.01	\$0.99	\$0.00	\$499.01	\$0.99	\$0.99	\$0.00
5000	BIENES MUEBLES, INMUEBLES E INTANGIBLES	\$21,957.00	\$0.00	\$21,957.00	\$21,957.00	\$0.00	\$21,957.00	\$0.00	\$0.00	\$21,957.00	\$21,957.00	\$0.00
5100	MOBILIARIO Y EQUIPO DE ADMINISTRACIÓN	\$21,957.00	\$0.00	\$21,957.00	\$21,957.00	\$0.00	\$21,957.00	\$0.00	\$0.00	\$21,957.00	\$21,957.00	\$0.00
5150	Equipo de cómputo y de tecnologías de la información	\$21,957.00	\$0.00	\$21,957.00	\$21,957.00	\$0.00	\$21,957.00	\$0.00	\$0.00	\$21,957.00	\$21,957.00	\$0.00
5151	Equipo de cómputo y de tecnología de la información	\$21,957.00	\$0.00	\$21,957.00	\$21,957.00	\$0.00	\$21,957.00	\$0.00	\$0.00	\$21,957.00	\$21,957.00	\$0.00
	<b>INGRESOS MAESTRIA</b>	<b>\$133,478.00</b>	<b>\$155,679.92</b>	<b>\$289,157.92</b>	<b>\$209,658.91</b>	<b>\$79,499.01</b>	<b>\$209,658.91</b>	<b>\$0.00</b>	<b>\$79,499.01</b>	<b>\$209,658.91</b>	<b>\$209,658.91</b>	<b>\$0.00</b>
<b>5</b>	<b>RECURSOS FEDERALES</b>											
1000	SERVICIOS PERSONALES	\$10,971,292.36	\$0.00	\$10,971,292.36	\$4,394,272.79	\$6,577,019.57	\$4,394,272.79	\$0.00	\$6,577,019.57	\$4,394,272.79	\$4,394,272.79	\$0.00
1100	REMUNERACIONES AL PERSONAL DE CARÁCTER PE	\$5,747,766.01	-\$147,689.35	\$5,600,076.66	\$2,668,469.74	\$2,931,606.92	\$2,668,469.74	\$0.00	\$2,931,606.92	\$2,668,469.74	\$2,668,469.74	\$0.00
1130	Sueldos base al personal permanente	\$5,747,766.01	-\$147,689.35	\$5,600,076.66	\$2,668,469.74	\$2,931,606.92	\$2,668,469.74	\$0.00	\$2,931,606.92	\$2,668,469.74	\$2,668,469.74	\$0.00



Usu: supervisor  
Rep: rptEstadoPresupuestoEgresos\_FF

**INSTITUTO TECNOLÓGICO SUPERIOR DE TEPEJI DE RODRÍGUEZ**  
**ESTADO DE PUEBLA**  
Estado del Ejercicio del Presupuesto de Egresos por Fuente de Financiamiento Al 31/may./2023

Fecha y hora de Impresión | 05/jun./2023  
10:20 a. m.

Unidad Administrativa	Objeto del Gasto	Aprobado	Ampliaciones / (Reducciones)	Presupuesto Vigente	Comprometido	Presupuesto Disponible para Comprometer	Devengado	Comprometido o No Devengado	Presupuesto Sin Devengar	Ejercido	Pagado	Cuentas por Pagar Deuda
1132	Sueldo base al personal de confianza	\$5,747,766.01	-\$147,689.35	\$5,600,076.66	\$2,668,469.74	\$2,931,606.92	\$2,668,469.74	\$0.00	\$2,931,606.92	\$2,668,469.74	\$2,668,469.74	\$0.00
1300	<b>REMUNERACIONES ADICIONALES Y ESPECIALES</b>	<b>\$2,607,438.13</b>	<b>\$2,196.55</b>	<b>\$2,609,634.68</b>	<b>\$528,716.52</b>	<b>\$2,080,918.16</b>	<b>\$528,716.52</b>	<b>\$0.00</b>	<b>\$2,080,918.16</b>	<b>\$528,716.52</b>	<b>\$528,716.52</b>	<b>\$0.00</b>
1310	Primas por años de servicios efectivos prestados	\$1,147,518.00	\$2,196.55	\$1,149,714.55	\$9,057.72	\$1,140,656.83	\$9,057.72	\$0.00	\$1,140,656.83	\$9,057.72	\$9,057.72	\$0.00
1311	Prima quinquenal por años de servicios efectivos prestad	\$1,147,518.00	\$0.00	\$1,147,518.00	\$9,057.72	\$1,138,460.28	\$9,057.72	\$0.00	\$1,138,460.28	\$9,057.72	\$9,057.72	\$0.00
1312	Prima de antigüedad	\$0.00	\$2,196.55	\$2,196.55	\$0.00	\$2,196.55	\$0.00	\$0.00	\$2,196.55	\$0.00	\$0.00	\$0.00
1320	Primas de vacaciones, dominical y gratificación de fin de	\$1,459,920.13	\$0.00	\$1,459,920.13	\$519,658.80	\$940,261.33	\$519,658.80	\$0.00	\$940,261.33	\$519,658.80	\$519,658.80	\$0.00
1321	Primas de vacaciones y dominical	\$547,470.05	\$0.00	\$547,470.05	\$519,038.55	\$28,431.50	\$519,038.55	\$0.00	\$28,431.50	\$519,038.55	\$519,038.55	\$0.00
1322	Aguinaldo o gratificación de fin de año	\$912,450.08	\$0.00	\$912,450.08	\$620.25	\$911,829.83	\$620.25	\$0.00	\$911,829.83	\$620.25	\$620.25	\$0.00
1400	<b>SEGURIDAD SOCIAL</b>	<b>\$2,299,374.22</b>	<b>\$0.00</b>	<b>\$2,299,374.22</b>	<b>\$947,531.73</b>	<b>\$1,351,842.49</b>	<b>\$947,531.73</b>	<b>\$0.00</b>	<b>\$1,351,842.49</b>	<b>\$947,531.73</b>	<b>\$947,531.73</b>	<b>\$0.00</b>
1410	Aportaciones de seguridad social	\$2,135,133.20	\$0.00	\$2,135,133.20	\$867,407.45	\$1,267,725.75	\$867,407.45	\$0.00	\$1,267,725.75	\$867,407.45	\$867,407.45	\$0.00
1411	Aportaciones al Instituto de Seguridad y Servicios Sociale	\$2,135,133.20	\$0.00	\$2,135,133.20	\$867,407.45	\$1,267,725.75	\$867,407.45	\$0.00	\$1,267,725.75	\$867,407.45	\$867,407.45	\$0.00
1430	Aportaciones al sistema para el retiro	\$164,241.02	\$0.00	\$164,241.02	\$80,124.28	\$84,116.74	\$80,124.28	\$0.00	\$84,116.74	\$80,124.28	\$80,124.28	\$0.00
1431	Aportaciones al sistema de ahorro para el retiro	\$164,241.02	\$0.00	\$164,241.02	\$80,124.28	\$84,116.74	\$80,124.28	\$0.00	\$84,116.74	\$80,124.28	\$80,124.28	\$0.00
1500	<b>OTRAS PRESTACIONES SOCIALES Y ECONÓMICAS</b>	<b>\$264,062.00</b>	<b>\$145,492.80</b>	<b>\$409,554.80</b>	<b>\$249,554.80</b>	<b>\$160,000.00</b>	<b>\$249,554.80</b>	<b>\$0.00</b>	<b>\$160,000.00</b>	<b>\$249,554.80</b>	<b>\$249,554.80</b>	<b>\$0.00</b>
1520	Indemnizaciones	\$160,000.00	\$0.00	\$160,000.00	\$0.00	\$160,000.00	\$0.00	\$0.00	\$160,000.00	\$0.00	\$0.00	\$0.00
1521	Indemnizaciones por separación	\$160,000.00	\$0.00	\$160,000.00	\$0.00	\$160,000.00	\$0.00	\$0.00	\$160,000.00	\$0.00	\$0.00	\$0.00
1590	Otras prestaciones sociales y económicas	\$104,062.00	\$145,492.80	\$249,554.80	\$249,554.80	\$0.00	\$249,554.80	\$0.00	\$0.00	\$249,554.80	\$249,554.80	\$0.00
1593	Otras prestaciones	\$104,062.00	\$145,492.80	\$249,554.80	\$249,554.80	\$0.00	\$249,554.80	\$0.00	\$0.00	\$249,554.80	\$249,554.80	\$0.00
1700	<b>PAGO DE ESTÍMULOS A SERVIDORES PÚBLICOS</b>	<b>\$52,652.00</b>	<b>\$0.00</b>	<b>\$52,652.00</b>	<b>\$0.00</b>	<b>\$52,652.00</b>	<b>\$0.00</b>	<b>\$0.00</b>	<b>\$52,652.00</b>	<b>\$0.00</b>	<b>\$0.00</b>	<b>\$0.00</b>
1710	Estímulos	\$52,652.00	\$0.00	\$52,652.00	\$0.00	\$52,652.00	\$0.00	\$0.00	\$52,652.00	\$0.00	\$0.00	\$0.00
1712	Estímulos al personal operativo	\$52,652.00	\$0.00	\$52,652.00	\$0.00	\$52,652.00	\$0.00	\$0.00	\$52,652.00	\$0.00	\$0.00	\$0.00
2000	<b>MATERIALES Y SUMINISTROS</b>	<b>\$1,601,425.00</b>	<b>\$0.00</b>	<b>\$1,601,425.00</b>	<b>\$914,422.96</b>	<b>\$687,002.04</b>	<b>\$914,422.96</b>	<b>\$0.00</b>	<b>\$687,002.04</b>	<b>\$914,422.96</b>	<b>\$914,422.96</b>	<b>\$0.00</b>
2100	<b>MATERIALES DE ADMINISTRACIÓN, EMISIÓN DE DOC</b>	<b>\$587,973.26</b>	<b>\$0.00</b>	<b>\$587,973.26</b>	<b>\$396,254.30</b>	<b>\$191,718.96</b>	<b>\$396,254.30</b>	<b>\$0.00</b>	<b>\$191,718.96</b>	<b>\$396,254.30</b>	<b>\$396,254.30</b>	<b>\$0.00</b>
2110	Materiales, útiles y equipos menores de oficina	\$152,026.26	\$0.00	\$152,026.26	\$152,026.26	\$0.00	\$152,026.26	\$0.00	\$0.00	\$152,026.26	\$152,026.26	\$0.00
2111	Materiales, útiles y equipos menores de oficina	\$152,026.26	\$0.00	\$152,026.26	\$152,026.26	\$0.00	\$152,026.26	\$0.00	\$0.00	\$152,026.26	\$152,026.26	\$0.00
2140	Materiales, útiles y equipos menores de tecnologías de la	\$95,947.00	\$0.00	\$95,947.00	\$48,405.64	\$47,541.36	\$48,405.64	\$0.00	\$47,541.36	\$48,405.64	\$48,405.64	\$0.00
2141	Materiales, útiles y equipos menores de tecnologías de la	\$95,947.00	\$0.00	\$95,947.00	\$48,405.64	\$47,541.36	\$48,405.64	\$0.00	\$47,541.36	\$48,405.64	\$48,405.64	\$0.00
2150	Material impreso e información digital	\$160,000.00	\$0.00	\$160,000.00	\$15,822.40	\$144,177.60	\$15,822.40	\$0.00	\$144,177.60	\$15,822.40	\$15,822.40	\$0.00
2151	Material impreso e información digital	\$160,000.00	\$0.00	\$160,000.00	\$15,822.40	\$144,177.60	\$15,822.40	\$0.00	\$144,177.60	\$15,822.40	\$15,822.40	\$0.00
2160	Material de limpieza	\$180,000.00	\$0.00	\$180,000.00	\$180,000.00	\$0.00	\$180,000.00	\$0.00	\$0.00	\$180,000.00	\$180,000.00	\$0.00
2161	Material de limpieza	\$180,000.00	\$0.00	\$180,000.00	\$180,000.00	\$0.00	\$180,000.00	\$0.00	\$0.00	\$180,000.00	\$180,000.00	\$0.00





Usr: supervisor  
Rep: rptEstadoPresupuestoEgresos\_FF

**INSTITUTO TECNOLÓGICO SUPERIOR DE TEPEXI DE RODRÍGUEZ**  
**ESTADO DE PUEBLA**  
Estado del Ejercicio del Presupuesto de Egresos por Fuente de Financiamiento Al 31/may./2023

Fecha y hora de Impresión | 05/jun./2023  
10:20 a. m.

Unidad Administrativa	Objeto del Gasto	Aprobado	Ampliaciones / (Reducciones)	Presupuesto Vigente	Comprometido	Presupuesto Disponible para Comprometer	Devengado	Comprometido o No Devengado	Presupuesto Sin Devengar	Ejercido	Pagado	Cuentas por Pagar Deuda
<b>2200</b>	<b>ALIMENTOS Y UTENSILIOS</b>	<b>\$52,000.00</b>	<b>\$0.00</b>	<b>\$52,000.00</b>	<b>\$39,212.98</b>	<b>\$12,787.02</b>	<b>\$39,212.98</b>	<b>\$0.00</b>	<b>\$12,787.02</b>	<b>\$39,212.98</b>	<b>\$39,212.98</b>	<b>\$0.00</b>
2210	Productos alimenticios para personas	\$35,000.00	\$0.00	\$35,000.00	\$28,781.00	\$6,219.00	\$28,781.00	\$0.00	\$6,219.00	\$28,781.00	\$28,781.00	\$0.00
2213	Productos alimenticios para el personal en las instalacion	\$35,000.00	\$0.00	\$35,000.00	\$28,781.00	\$6,219.00	\$28,781.00	\$0.00	\$6,219.00	\$28,781.00	\$28,781.00	\$0.00
2220	Productos alimenticios para animales	\$12,000.00	\$0.00	\$12,000.00	\$9,775.98	\$2,224.02	\$9,775.98	\$0.00	\$2,224.02	\$9,775.98	\$9,775.98	\$0.00
2221	Productos alimenticios para animales	\$12,000.00	\$0.00	\$12,000.00	\$9,775.98	\$2,224.02	\$9,775.98	\$0.00	\$2,224.02	\$9,775.98	\$9,775.98	\$0.00
2230	Utensilios para el servicio de alimentación	\$5,000.00	\$0.00	\$5,000.00	\$656.00	\$4,344.00	\$656.00	\$0.00	\$4,344.00	\$656.00	\$656.00	\$0.00
2231	Utensilios para el servicio de alimentación	\$5,000.00	\$0.00	\$5,000.00	\$656.00	\$4,344.00	\$656.00	\$0.00	\$4,344.00	\$656.00	\$656.00	\$0.00
<b>2400</b>	<b>MATERIALES Y ARTÍCULOS DE CONSTRUCCIÓN Y DE</b>	<b>\$148,719.06</b>	<b>\$0.00</b>	<b>\$148,719.06</b>	<b>\$72,997.15</b>	<b>\$75,721.91</b>	<b>\$72,997.15</b>	<b>\$0.00</b>	<b>\$75,721.91</b>	<b>\$72,997.15</b>	<b>\$72,997.15</b>	<b>\$0.00</b>
2410	Productos minerales no metálicos	\$50,496.00	\$0.00	\$50,496.00	\$22,350.72	\$28,145.28	\$22,350.72	\$0.00	\$28,145.28	\$22,350.72	\$22,350.72	\$0.00
2411	Productos minerales no metálicos	\$50,496.00	\$0.00	\$50,496.00	\$22,350.72	\$28,145.28	\$22,350.72	\$0.00	\$28,145.28	\$22,350.72	\$22,350.72	\$0.00
2470	Artículos metálicos para la construcción	\$98,223.06	\$0.00	\$98,223.06	\$50,646.43	\$47,576.63	\$50,646.43	\$0.00	\$47,576.63	\$50,646.43	\$50,646.43	\$0.00
2471	Artículos metálicos para la construcción	\$98,223.06	\$0.00	\$98,223.06	\$50,646.43	\$47,576.63	\$50,646.43	\$0.00	\$47,576.63	\$50,646.43	\$50,646.43	\$0.00
<b>2500</b>	<b>PRODUCTOS QUÍMICOS, FARMACÉUTICOS Y DE LABI</b>	<b>\$139,976.00</b>	<b>\$0.00</b>	<b>\$139,976.00</b>	<b>\$49,280.22</b>	<b>\$90,695.78</b>	<b>\$49,280.22</b>	<b>\$0.00</b>	<b>\$90,695.78</b>	<b>\$49,280.22</b>	<b>\$49,280.22</b>	<b>\$0.00</b>
2530	Medicinas y productos farmacéuticos	\$94,976.00	\$0.00	\$94,976.00	\$27,382.40	\$67,593.60	\$27,382.40	\$0.00	\$67,593.60	\$27,382.40	\$27,382.40	\$0.00
2531	Medicinas y productos farmacéuticos	\$94,976.00	\$0.00	\$94,976.00	\$27,382.40	\$67,593.60	\$27,382.40	\$0.00	\$67,593.60	\$27,382.40	\$27,382.40	\$0.00
2560	Fibras sintéticas, hules, plásticos y derivados	\$25,000.00	\$0.00	\$25,000.00	\$1,897.82	\$23,102.18	\$1,897.82	\$0.00	\$23,102.18	\$1,897.82	\$1,897.82	\$0.00
2561	Fibras sintéticas, hules, plásticos y derivados	\$25,000.00	\$0.00	\$25,000.00	\$1,897.82	\$23,102.18	\$1,897.82	\$0.00	\$23,102.18	\$1,897.82	\$1,897.82	\$0.00
2590	Otros productos químicos	\$20,000.00	\$0.00	\$20,000.00	\$20,000.00	\$0.00	\$20,000.00	\$0.00	\$0.00	\$20,000.00	\$20,000.00	\$0.00
2591	Otros productos químicos	\$20,000.00	\$0.00	\$20,000.00	\$20,000.00	\$0.00	\$20,000.00	\$0.00	\$0.00	\$20,000.00	\$20,000.00	\$0.00
<b>2600</b>	<b>COMBUSTIBLES, LUBRICANTES Y ADITIVOS</b>	<b>\$417,779.68</b>	<b>-\$5,884.95</b>	<b>\$411,894.73</b>	<b>\$211,599.41</b>	<b>\$200,295.32</b>	<b>\$211,599.41</b>	<b>\$0.00</b>	<b>\$200,295.32</b>	<b>\$211,599.41</b>	<b>\$211,599.41</b>	<b>\$0.00</b>
2610	Combustibles, lubricantes y aditivos	\$417,779.68	-\$5,884.95	\$411,894.73	\$211,599.41	\$200,295.32	\$211,599.41	\$0.00	\$200,295.32	\$211,599.41	\$211,599.41	\$0.00
2612	Combustibles, lubricantes y aditivos para vehiculos destir	\$417,779.68	-\$5,884.95	\$411,894.73	\$211,599.41	\$200,295.32	\$211,599.41	\$0.00	\$200,295.32	\$211,599.41	\$211,599.41	\$0.00
<b>2700</b>	<b>VESTUARIO, BLANCOS, PRENDAS DE PROTECCIÓN Y</b>	<b>\$44,977.00</b>	<b>\$0.00</b>	<b>\$44,977.00</b>	<b>\$39,993.65</b>	<b>\$4,983.35</b>	<b>\$39,993.65</b>	<b>\$0.00</b>	<b>\$4,983.35</b>	<b>\$39,993.65</b>	<b>\$39,993.65</b>	<b>\$0.00</b>
2710	Vestuario y uniformes	\$10,000.00	\$0.00	\$10,000.00	\$6,264.00	\$3,736.00	\$6,264.00	\$0.00	\$3,736.00	\$6,264.00	\$6,264.00	\$0.00
2711	Vestuario y uniformes	\$10,000.00	\$0.00	\$10,000.00	\$6,264.00	\$3,736.00	\$6,264.00	\$0.00	\$3,736.00	\$6,264.00	\$6,264.00	\$0.00
2720	Prendas de seguridad y protección personal	\$25,000.00	\$0.00	\$25,000.00	\$24,681.65	\$318.35	\$24,681.65	\$0.00	\$318.35	\$24,681.65	\$24,681.65	\$0.00
2721	Prendas de seguridad y protección personal	\$25,000.00	\$0.00	\$25,000.00	\$24,681.65	\$318.35	\$24,681.65	\$0.00	\$318.35	\$24,681.65	\$24,681.65	\$0.00
2730	Artículos deportivos	\$9,977.00	\$0.00	\$9,977.00	\$9,048.00	\$929.00	\$9,048.00	\$0.00	\$929.00	\$9,048.00	\$9,048.00	\$0.00
2731	Artículos deportivos	\$9,977.00	\$0.00	\$9,977.00	\$9,048.00	\$929.00	\$9,048.00	\$0.00	\$929.00	\$9,048.00	\$9,048.00	\$0.00
<b>2900</b>	<b>HERRAMIENTAS, REFACCIONES Y ACCESORIOS MEN</b>	<b>\$210,000.00</b>	<b>\$5,884.95</b>	<b>\$215,884.95</b>	<b>\$105,085.25</b>	<b>\$110,799.70</b>	<b>\$105,085.25</b>	<b>\$0.00</b>	<b>\$110,799.70</b>	<b>\$105,085.25</b>	<b>\$105,085.25</b>	<b>\$0.00</b>
2910	Herramientas menores	\$35,000.00	\$0.00	\$35,000.00	\$28,197.24	\$6,802.76	\$28,197.24	\$0.00	\$6,802.76	\$28,197.24	\$28,197.24	\$0.00



**INSTITUTO TECNOLÓGICO SUPERIOR DE TEPEJI DE RODRÍGUEZ**  
**ESTADO DE PUEBLA**  
**Estado del Ejercicio del Presupuesto de Egresos por Fuente de Financiamiento Al 31/may./2023**

Utr: supervisor  
 Rep: rptEstadoPresupuestoEgresos\_FF

Fecha y hora de Impresión | 05/jun./2023  
 10:20 a. m.

Unidad Administrativa	Objeto del Gasto	Aprobado	Ampliaciones / (Reducciones)	Presupuesto Vigente	Comprometido	Presupuesto Disponible para Comprometer	Devengado	Comprometido o No Devengado	Presupuesto Sin Devengar	Ejercido	Pagado	Cuentas por Pagar Deuda
2911	Herramientas menores	\$35,000.00	\$0.00	\$35,000.00	\$28,197.24	\$6,802.76	\$28,197.24	\$0.00	\$6,802.76	\$28,197.24	\$28,197.24	\$0.00
2920	Refacciones y accesorios menores de edificios	\$15,000.00	\$0.00	\$15,000.00	\$3,891.14	\$11,108.86	\$3,891.14	\$0.00	\$11,108.86	\$3,891.14	\$3,891.14	\$0.00
2921	Refacciones y accesorios menores de edificios	\$15,000.00	\$0.00	\$15,000.00	\$3,891.14	\$11,108.86	\$3,891.14	\$0.00	\$11,108.86	\$3,891.14	\$3,891.14	\$0.00
2940	Refacciones y accesorios menores de equipo de cómputo	\$25,000.00	\$5,884.95	\$30,884.95	\$30,884.95	\$0.00	\$30,884.95	\$0.00	\$0.00	\$30,884.95	\$30,884.95	\$0.00
2941	Refacciones y accesorios menores para equipo de cómputo	\$25,000.00	\$5,884.95	\$30,884.95	\$30,884.95	\$0.00	\$30,884.95	\$0.00	\$0.00	\$30,884.95	\$30,884.95	\$0.00
2960	Refacciones y accesorios menores de equipo de transporte	\$80,000.00	\$0.00	\$80,000.00	\$39,314.95	\$40,685.05	\$39,314.95	\$0.00	\$40,685.05	\$39,314.95	\$39,314.95	\$0.00
2961	Refacciones y accesorios menores de equipo de transporte	\$80,000.00	\$0.00	\$80,000.00	\$39,314.95	\$40,685.05	\$39,314.95	\$0.00	\$40,685.05	\$39,314.95	\$39,314.95	\$0.00
2980	Refacciones y accesorios menores de maquinaria y otros	\$55,000.00	\$0.00	\$55,000.00	\$2,796.97	\$52,203.03	\$2,796.97	\$0.00	\$52,203.03	\$2,796.97	\$2,796.97	\$0.00
2981	Refacciones y accesorios menores de maquinaria y otros	\$55,000.00	\$0.00	\$55,000.00	\$2,796.97	\$52,203.03	\$2,796.97	\$0.00	\$52,203.03	\$2,796.97	\$2,796.97	\$0.00
<b>3000</b>	<b>SERVICIOS GENERALES</b>	<b>\$2,486,401.64</b>	<b>\$0.00</b>	<b>\$2,486,401.64</b>	<b>\$988,326.78</b>	<b>\$1,498,074.86</b>	<b>\$988,326.78</b>	<b>\$0.00</b>	<b>\$1,498,074.86</b>	<b>\$988,326.78</b>	<b>\$988,326.78</b>	<b>\$0.00</b>
<b>3100</b>	<b>SERVICIOS BÁSICOS</b>	<b>\$325,395.81</b>	<b>\$0.00</b>	<b>\$325,395.81</b>	<b>\$189,859.27</b>	<b>\$135,536.54</b>	<b>\$189,859.27</b>	<b>\$0.00</b>	<b>\$135,536.54</b>	<b>\$189,859.27</b>	<b>\$189,859.27</b>	<b>\$0.00</b>
3110	Energía eléctrica	\$30,000.00	\$0.00	\$30,000.00	\$29,987.00	\$13.00	\$29,987.00	\$0.00	\$13.00	\$29,987.00	\$29,987.00	\$0.00
3111	Servicio de energía eléctrica	\$30,000.00	\$0.00	\$30,000.00	\$29,987.00	\$13.00	\$29,987.00	\$0.00	\$13.00	\$29,987.00	\$29,987.00	\$0.00
3140	Telefonía tradicional	\$133,950.00	\$0.00	\$133,950.00	\$33,004.74	\$100,945.26	\$33,004.74	\$0.00	\$100,945.26	\$33,004.74	\$33,004.74	\$0.00
3141	Servicio telefónico convencional	\$133,950.00	\$0.00	\$133,950.00	\$33,004.74	\$100,945.26	\$33,004.74	\$0.00	\$100,945.26	\$33,004.74	\$33,004.74	\$0.00
3170	Servicios de acceso de Internet, redes y procesamiento de datos	\$161,445.81	\$0.00	\$161,445.81	\$126,867.53	\$34,578.28	\$126,867.53	\$0.00	\$34,578.28	\$126,867.53	\$126,867.53	\$0.00
3171	Servicios de acceso de internet	\$161,445.81	\$0.00	\$161,445.81	\$126,867.53	\$34,578.28	\$126,867.53	\$0.00	\$34,578.28	\$126,867.53	\$126,867.53	\$0.00
<b>3200</b>	<b>SERVICIOS DE ARRENDAMIENTO</b>	<b>\$316,000.00</b>	<b>\$0.00</b>	<b>\$316,000.00</b>	<b>\$23,300.01</b>	<b>\$292,699.99</b>	<b>\$23,300.01</b>	<b>\$0.00</b>	<b>\$292,699.99</b>	<b>\$23,300.01</b>	<b>\$23,300.01</b>	<b>\$0.00</b>
3270	Arrendamiento de activos intangibles	\$300,000.00	\$0.00	\$300,000.00	\$22,500.00	\$277,500.00	\$22,500.00	\$0.00	\$277,500.00	\$22,500.00	\$22,500.00	\$0.00
3271	Derechos de autor, patentes, regalías y otros	\$300,000.00	\$0.00	\$300,000.00	\$22,500.00	\$277,500.00	\$22,500.00	\$0.00	\$277,500.00	\$22,500.00	\$22,500.00	\$0.00
3290	Otros arrendamientos	\$16,000.00	\$0.00	\$16,000.00	\$800.01	\$15,199.99	\$800.01	\$0.00	\$15,199.99	\$800.01	\$800.01	\$0.00
3291	Otros arrendamientos	\$16,000.00	\$0.00	\$16,000.00	\$800.01	\$15,199.99	\$800.01	\$0.00	\$15,199.99	\$800.01	\$800.01	\$0.00
<b>3300</b>	<b>SERVICIOS PROFESIONALES, CIENTÍFICOS, TÉCNICO</b>	<b>\$643,295.49</b>	<b>\$0.00</b>	<b>\$643,295.49</b>	<b>\$126,419.16</b>	<b>\$516,876.33</b>	<b>\$126,419.16</b>	<b>\$0.00</b>	<b>\$516,876.33</b>	<b>\$126,419.16</b>	<b>\$126,419.16</b>	<b>\$0.00</b>
3310	Servicios legales, de contabilidad, auditoría y relacionado	\$267,000.00	\$0.00	\$267,000.00	\$36,666.68	\$230,333.32	\$36,666.68	\$0.00	\$230,333.32	\$36,666.68	\$36,666.68	\$0.00
3311	Servicios relacionados con procedimientos jurisdiccionales	\$177,000.00	\$0.00	\$177,000.00	\$0.00	\$177,000.00	\$0.00	\$0.00	\$177,000.00	\$0.00	\$0.00	\$0.00
3312	Otros Servicios para la operación de programas	\$90,000.00	\$0.00	\$90,000.00	\$36,666.68	\$53,333.32	\$36,666.68	\$0.00	\$53,333.32	\$36,666.68	\$36,666.68	\$0.00
3330	Servicios de consultoría administrativa, procesos, técnica	\$86,295.49	\$0.00	\$86,295.49	\$4,492.48	\$81,803.01	\$4,492.48	\$0.00	\$81,803.01	\$4,492.48	\$4,492.48	\$0.00
3333	Servicios relacionados con certificación de procesos	\$86,295.49	\$0.00	\$86,295.49	\$4,492.48	\$81,803.01	\$4,492.48	\$0.00	\$81,803.01	\$4,492.48	\$4,492.48	\$0.00
3340	Servicios de capacitación	\$290,000.00	\$0.00	\$290,000.00	\$85,260.00	\$204,740.00	\$85,260.00	\$0.00	\$204,740.00	\$85,260.00	\$85,260.00	\$0.00
3341	Capacitación institucional	\$290,000.00	\$0.00	\$290,000.00	\$85,260.00	\$204,740.00	\$85,260.00	\$0.00	\$204,740.00	\$85,260.00	\$85,260.00	\$0.00
<b>3400</b>	<b>SERVICIOS FINANCIEROS, BANCARIOS Y COMERCIALES</b>	<b>\$290,945.60</b>	<b>\$0.00</b>	<b>\$290,945.60</b>	<b>\$148,654.96</b>	<b>\$142,290.64</b>	<b>\$148,654.96</b>	<b>\$0.00</b>	<b>\$142,290.64</b>	<b>\$148,654.96</b>	<b>\$148,654.96</b>	<b>\$0.00</b>



Usu: supervisor  
Rep: rptEstadoPresupuestoEgresos\_FF

**INSTITUTO TECNOLÓGICO SUPERIOR DE TEPEJI DE RODRÍGUEZ**  
**ESTADO DE PUEBLA**  
Estado del Ejercicio del Presupuesto de Egresos por Fuente de Financiamiento Al 31/may./2023

Fecha y hora de Impresión | 05/jun./2023  
10:20 a. m.

Unidad Administrativa	Objeto del Gasto	Aprobado	Ampliaciones / (Reducciones)	Presupuesto Vigente	Comprometido	Presupuesto Disponible para Comprometer	Devengado	Comprometid o No Devengado	Presupuesto Sin Devengar	Ejercido	Pagado	Cuentas por Pagar Deuda
3410	Servicios financieros y bancarios	\$15,000.00	\$0.00	\$15,000.00	\$10,383.40	\$4,616.60	\$10,383.40	\$0.00	\$4,616.60	\$10,383.40	\$10,383.40	\$0.00
3411	Servicios financieros y bancarios	\$15,000.00	\$0.00	\$15,000.00	\$10,383.40	\$4,616.60	\$10,383.40	\$0.00	\$4,616.60	\$10,383.40	\$10,383.40	\$0.00
3450	Seguro de bienes patrimoniales	\$275,945.60	\$0.00	\$275,945.60	\$138,271.56	\$137,674.04	\$138,271.56	\$0.00	\$137,674.04	\$138,271.56	\$138,271.56	\$0.00
3451	Seguros de bienes patrimoniales	\$275,945.60	\$0.00	\$275,945.60	\$138,271.56	\$137,674.04	\$138,271.56	\$0.00	\$137,674.04	\$138,271.56	\$138,271.56	\$0.00
<b>3500</b>	<b>SERVICIOS DE INSTALACIÓN, REPARACIÓN, MANTE</b>	<b>\$305,000.00</b>	<b>\$58,000.00</b>	<b>\$363,000.00</b>	<b>\$219,555.20</b>	<b>\$143,444.80</b>	<b>\$219,555.20</b>	<b>\$0.00</b>	<b>\$143,444.80</b>	<b>\$219,555.20</b>	<b>\$219,555.20</b>	<b>\$0.00</b>
3520	Instalación, reparación y mantenimiento de mobiliario y e	\$70,000.00	\$0.00	\$70,000.00	\$62,500.00	\$7,500.00	\$62,500.00	\$0.00	\$7,500.00	\$62,500.00	\$62,500.00	\$0.00
3521	Mantenimiento y conservación de mobiliario y equipo de e	\$70,000.00	\$0.00	\$70,000.00	\$62,500.00	\$7,500.00	\$62,500.00	\$0.00	\$7,500.00	\$62,500.00	\$62,500.00	\$0.00
3530	Instalación, reparación y mantenimiento de equipo de có	\$25,000.00	\$0.00	\$25,000.00	\$0.00	\$25,000.00	\$0.00	\$0.00	\$25,000.00	\$0.00	\$0.00	\$0.00
3531	Instalación, reparación y mantenimiento de equipo de có	\$25,000.00	\$0.00	\$25,000.00	\$0.00	\$25,000.00	\$0.00	\$0.00	\$25,000.00	\$0.00	\$0.00	\$0.00
3550	Reparación y mantenimiento de equipo de transporte	\$90,000.00	\$0.00	\$90,000.00	\$29,531.91	\$60,468.09	\$29,531.91	\$0.00	\$60,468.09	\$29,531.91	\$29,531.91	\$0.00
3551	Mantenimiento y conservación de vehículos terrestres, aé	\$90,000.00	\$0.00	\$90,000.00	\$29,531.91	\$60,468.09	\$29,531.91	\$0.00	\$60,468.09	\$29,531.91	\$29,531.91	\$0.00
3570	Instalación, reparación y mantenimiento de maquinaria, o	\$105,000.00	\$58,000.00	\$163,000.00	\$127,523.29	\$35,476.71	\$127,523.29	\$0.00	\$35,476.71	\$127,523.29	\$127,523.29	\$0.00
3571	Instalación, reparación y mantenimiento de maquinaria y	\$105,000.00	\$58,000.00	\$163,000.00	\$127,523.29	\$35,476.71	\$127,523.29	\$0.00	\$35,476.71	\$127,523.29	\$127,523.29	\$0.00
3590	Servicios de jardinería y fumigación	\$15,000.00	\$0.00	\$15,000.00	\$0.00	\$15,000.00	\$0.00	\$0.00	\$15,000.00	\$0.00	\$0.00	\$0.00
3591	Servicios de jardinería y fumigación	\$15,000.00	\$0.00	\$15,000.00	\$0.00	\$15,000.00	\$0.00	\$0.00	\$15,000.00	\$0.00	\$0.00	\$0.00
<b>3700</b>	<b>SERVICIOS DE TRASLADOS Y VIÁTICOS</b>	<b>\$92,817.00</b>	<b>\$12,656.46</b>	<b>\$105,473.46</b>	<b>\$95,185.40</b>	<b>\$10,288.06</b>	<b>\$95,185.40</b>	<b>\$0.00</b>	<b>\$10,288.06</b>	<b>\$95,185.40</b>	<b>\$95,185.40</b>	<b>\$0.00</b>
3710	Pasajes aéreos	\$5,267.00	\$0.00	\$5,267.00	\$0.00	\$5,267.00	\$0.00	\$0.00	\$5,267.00	\$0.00	\$0.00	\$0.00
3711	Pasajes aéreos nacionales	\$5,267.00	\$0.00	\$5,267.00	\$0.00	\$5,267.00	\$0.00	\$0.00	\$5,267.00	\$0.00	\$0.00	\$0.00
3720	Pasajes terrestres	\$6,050.00	\$0.00	\$6,050.00	\$2,703.00	\$3,347.00	\$2,703.00	\$0.00	\$3,347.00	\$2,703.00	\$2,703.00	\$0.00
3721	Pasajes terrestres nacionales	\$6,050.00	\$0.00	\$6,050.00	\$2,703.00	\$3,347.00	\$2,703.00	\$0.00	\$3,347.00	\$2,703.00	\$2,703.00	\$0.00
3750	Viáticos en el país	\$80,000.00	\$12,656.46	\$92,656.46	\$92,173.40	\$483.06	\$92,173.40	\$0.00	\$483.06	\$92,173.40	\$92,173.40	\$0.00
3751	Viáticos en el país	\$80,000.00	\$12,656.46	\$92,656.46	\$92,173.40	\$483.06	\$92,173.40	\$0.00	\$483.06	\$92,173.40	\$92,173.40	\$0.00
3790	Otros servicios de traslado y hospedaje	\$1,500.00	\$0.00	\$1,500.00	\$309.00	\$1,191.00	\$309.00	\$0.00	\$1,191.00	\$309.00	\$309.00	\$0.00
3791	Otros servicios de traslado y hospedaje	\$1,500.00	\$0.00	\$1,500.00	\$309.00	\$1,191.00	\$309.00	\$0.00	\$1,191.00	\$309.00	\$309.00	\$0.00
<b>3800</b>	<b>SERVICIOS OFICIALES</b>	<b>\$78,000.00</b>	<b>\$0.00</b>	<b>\$78,000.00</b>	<b>\$25,000.00</b>	<b>\$53,000.00</b>	<b>\$25,000.00</b>	<b>\$0.00</b>	<b>\$53,000.00</b>	<b>\$25,000.00</b>	<b>\$25,000.00</b>	<b>\$0.00</b>
3820	Gastos de orden social y cultural	\$43,000.00	\$0.00	\$43,000.00	\$0.00	\$43,000.00	\$0.00	\$0.00	\$43,000.00	\$0.00	\$0.00	\$0.00
3822	Gastos de orden cultural	\$43,000.00	\$0.00	\$43,000.00	\$0.00	\$43,000.00	\$0.00	\$0.00	\$43,000.00	\$0.00	\$0.00	\$0.00
3830	Congresos y convenciones	\$35,000.00	\$0.00	\$35,000.00	\$25,000.00	\$10,000.00	\$25,000.00	\$0.00	\$10,000.00	\$25,000.00	\$25,000.00	\$0.00
3831	Congresos y convenciones	\$35,000.00	\$0.00	\$35,000.00	\$25,000.00	\$10,000.00	\$25,000.00	\$0.00	\$10,000.00	\$25,000.00	\$25,000.00	\$0.00
<b>3900</b>	<b>OTROS SERVICIOS GENERALES</b>	<b>\$434,947.74</b>	<b>-\$70,656.46</b>	<b>\$364,291.28</b>	<b>\$160,352.78</b>	<b>\$203,938.50</b>	<b>\$160,352.78</b>	<b>\$0.00</b>	<b>\$203,938.50</b>	<b>\$160,352.78</b>	<b>\$160,352.78</b>	<b>\$0.00</b>
3920	Impuestos y derechos	\$86,000.00	\$0.00	\$86,000.00	\$28,546.00	\$57,454.00	\$28,546.00	\$0.00	\$57,454.00	\$28,546.00	\$28,546.00	\$0.00



Usr: supervisor  
Rep: rptEstadoPresupuestoEgresos\_FF

**INSTITUTO TECNOLÓGICO SUPERIOR DE TEPEXI DE RODRÍGUEZ**  
**ESTADO DE PUEBLA**  
Estado del Ejercicio del Presupuesto de Egresos por Fuente de Financiamiento Al 31/may./2023

Fecha y hora de Impresión | 05/jun./2023  
10:20 a. m.

Unidad Administrativa	Objeto del Gasto	Aprobado	Ampliaciones / (Reducciones)	Presupuesto Vigente	Comprometido	Presupuesto Disponible para Comprometer	Devengado	Comprometido o No Devengado	Presupuesto Sin Devengar	Ejercido	Pagado	Cuentas por Pagar Deuda
3921	Otros impuestos y derechos	\$86,000.00	\$0.00	\$86,000.00	\$28,546.00	\$57,454.00	\$28,546.00	\$0.00	\$57,454.00	\$28,546.00	\$28,546.00	\$0.00
3980	Impuesto sobre nóminas y otros que se deriven de una re	\$348,947.74	-\$70,656.46	\$278,291.28	\$131,806.78	\$146,484.50	\$131,806.78	\$0.00	\$146,484.50	\$131,806.78	\$131,806.78	\$0.00
3981	Impuesto sobre nóminas y otros que se deriven de una re	\$348,947.74	-\$70,656.46	\$278,291.28	\$131,806.78	\$146,484.50	\$131,806.78	\$0.00	\$146,484.50	\$131,806.78	\$131,806.78	\$0.00
<b>RECURSOS FEDERALES</b>		<b>\$15,059,119.00</b>	<b>\$0.00</b>	<b>\$15,059,119.00</b>	<b>\$6,297,022.53</b>	<b>\$8,762,096.47</b>	<b>\$6,297,022.53</b>	<b>\$0.00</b>	<b>\$8,762,096.47</b>	<b>\$6,297,022.53</b>	<b>\$6,297,022.53</b>	<b>\$0.00</b>
<b>6 RECURSOS ESTATALES</b>												
1000	<b>SERVICIOS PERSONALES</b>	<b>\$13,915,820.00</b>	<b>\$0.00</b>	<b>\$13,915,820.00</b>	<b>\$5,306,398.37</b>	<b>\$8,609,421.63</b>	<b>\$5,306,398.37</b>	<b>\$0.00</b>	<b>\$8,609,421.63</b>	<b>\$5,306,398.37</b>	<b>\$5,306,398.37</b>	<b>\$0.00</b>
1100	<b>REMUNERACIONES AL PERSONAL DE CARÁCTER PE</b>	<b>\$7,843,246.06</b>	<b>\$0.00</b>	<b>\$7,843,246.06</b>	<b>\$3,998,230.97</b>	<b>\$3,845,015.09</b>	<b>\$3,998,230.97</b>	<b>\$0.00</b>	<b>\$3,845,015.09</b>	<b>\$3,998,230.97</b>	<b>\$3,998,230.97</b>	<b>\$0.00</b>
1130	Sueldos base al personal permanente	\$7,843,246.06	\$0.00	\$7,843,246.06	\$3,998,230.97	\$3,845,015.09	\$3,998,230.97	\$0.00	\$3,845,015.09	\$3,998,230.97	\$3,998,230.97	\$0.00
1132	Sueldo base al personal de confianza	\$7,843,246.06	\$0.00	\$7,843,246.06	\$3,998,230.97	\$3,845,015.09	\$3,998,230.97	\$0.00	\$3,845,015.09	\$3,998,230.97	\$3,998,230.97	\$0.00
1300	<b>REMUNERACIONES ADICIONALES Y ESPECIALES</b>	<b>\$2,701,538.40</b>	<b>\$0.00</b>	<b>\$2,701,538.40</b>	<b>\$56,206.28</b>	<b>\$2,645,332.12</b>	<b>\$56,206.28</b>	<b>\$0.00</b>	<b>\$2,645,332.12</b>	<b>\$56,206.28</b>	<b>\$56,206.28</b>	<b>\$0.00</b>
1310	Primas por años de servicios efectivos prestados	\$1,147,518.00	\$0.00	\$1,147,518.00	\$13,011.48	\$1,134,506.52	\$13,011.48	\$0.00	\$1,134,506.52	\$13,011.48	\$13,011.48	\$0.00
1311	Prima quinquenal por años de servicios efectivos prestad	\$1,147,518.00	\$0.00	\$1,147,518.00	\$13,011.48	\$1,134,506.52	\$13,011.48	\$0.00	\$1,134,506.52	\$13,011.48	\$13,011.48	\$0.00
1320	Primas de vacaciones, dominical y gratificación de fin de	\$1,424,435.00	\$0.00	\$1,424,435.00	\$0.00	\$1,424,435.00	\$0.00	\$0.00	\$1,424,435.00	\$0.00	\$0.00	\$0.00
1321	Primas de vacaciones y dominical	\$534,163.00	\$0.00	\$534,163.00	\$0.00	\$534,163.00	\$0.00	\$0.00	\$534,163.00	\$0.00	\$0.00	\$0.00
1322	Aguinaldo o gratificación de fin de año	\$890,272.00	\$0.00	\$890,272.00	\$0.00	\$890,272.00	\$0.00	\$0.00	\$890,272.00	\$0.00	\$0.00	\$0.00
1340	Compensaciones	\$129,585.40	\$0.00	\$129,585.40	\$43,194.80	\$86,390.60	\$43,194.80	\$0.00	\$86,390.60	\$43,194.80	\$43,194.80	\$0.00
1343	Compensación por adquisición de material didáctico	\$129,585.40	\$0.00	\$129,585.40	\$43,194.80	\$86,390.60	\$43,194.80	\$0.00	\$86,390.60	\$43,194.80	\$43,194.80	\$0.00
1400	<b>SEGURIDAD SOCIAL</b>	<b>\$2,243,484.54</b>	<b>\$0.00</b>	<b>\$2,243,484.54</b>	<b>\$920,823.72</b>	<b>\$1,322,660.82</b>	<b>\$920,823.72</b>	<b>\$0.00</b>	<b>\$1,322,660.82</b>	<b>\$920,823.72</b>	<b>\$920,823.72</b>	<b>\$0.00</b>
1410	Aportaciones de seguridad social	\$2,083,235.42	\$0.00	\$2,083,235.42	\$867,407.52	\$1,215,827.90	\$867,407.52	\$0.00	\$1,215,827.90	\$867,407.52	\$867,407.52	\$0.00
1411	Aportaciones al Instituto de Seguridad y Servicios Sociale	\$2,083,235.42	\$0.00	\$2,083,235.42	\$867,407.52	\$1,215,827.90	\$867,407.52	\$0.00	\$1,215,827.90	\$867,407.52	\$867,407.52	\$0.00
1430	Aportaciones al sistema para el retiro	\$160,249.12	\$0.00	\$160,249.12	\$53,416.20	\$106,832.92	\$53,416.20	\$0.00	\$106,832.92	\$53,416.20	\$53,416.20	\$0.00
1431	Aportaciones al sistema de ahorro para el retiro	\$160,249.12	\$0.00	\$160,249.12	\$53,416.20	\$106,832.92	\$53,416.20	\$0.00	\$106,832.92	\$53,416.20	\$53,416.20	\$0.00
1500	<b>OTRAS PRESTACIONES SOCIALES Y ECONÓMICAS</b>	<b>\$1,074,899.00</b>	<b>\$0.00</b>	<b>\$1,074,899.00</b>	<b>\$331,137.40</b>	<b>\$743,761.60</b>	<b>\$331,137.40</b>	<b>\$0.00</b>	<b>\$743,761.60</b>	<b>\$331,137.40</b>	<b>\$331,137.40</b>	<b>\$0.00</b>
1540	Prestaciones contractuales	\$619,080.00	\$0.00	\$619,080.00	\$0.00	\$619,080.00	\$0.00	\$0.00	\$619,080.00	\$0.00	\$0.00	\$0.00
1543	Prestaciones establecidas por condiciones generales de t	\$619,080.00	\$0.00	\$619,080.00	\$0.00	\$619,080.00	\$0.00	\$0.00	\$619,080.00	\$0.00	\$0.00	\$0.00
1590	Otras prestaciones sociales y económicas	\$455,819.00	\$0.00	\$455,819.00	\$331,137.40	\$124,681.60	\$331,137.40	\$0.00	\$124,681.60	\$331,137.40	\$331,137.40	\$0.00
1591	Otras prestaciones sociales	\$351,757.00	\$0.00	\$351,757.00	\$268,058.45	\$83,698.55	\$268,058.45	\$0.00	\$83,698.55	\$268,058.45	\$268,058.45	\$0.00
1593	Otras prestaciones	\$104,062.00	\$0.00	\$104,062.00	\$63,078.95	\$40,983.05	\$63,078.95	\$0.00	\$40,983.05	\$63,078.95	\$63,078.95	\$0.00
1700	<b>PAGO DE ESTÍMULOS A SERVIDORES PÚBLICOS</b>	<b>\$52,652.00</b>	<b>\$0.00</b>	<b>\$52,652.00</b>	<b>\$0.00</b>	<b>\$52,652.00</b>	<b>\$0.00</b>	<b>\$0.00</b>	<b>\$52,652.00</b>	<b>\$0.00</b>	<b>\$0.00</b>	<b>\$0.00</b>
1710	Estímulos	\$52,652.00	\$0.00	\$52,652.00	\$0.00	\$52,652.00	\$0.00	\$0.00	\$52,652.00	\$0.00	\$0.00	\$0.00



Usu: supervisor  
Rep: rptEstadoPresupuestoEgresos\_FF

**INSTITUTO TECNOLÓGICO SUPERIOR DE TEPEXI DE RODRÍGUEZ**  
**ESTADO DE PUEBLA**  
Estado del Ejercicio del Presupuesto de Egresos por Fuente de Financiamiento Al 31/may./2023

Fecha y | 05/jun./2023  
hora de Impresión | 10:20 a. m.

Unidad Administrativa	Objeto del Gasto	Aprobado	Ampliaciones / (Reducciones)	Presupuesto Vigente	Comprometido	Presupuesto Disponible para Comprometer	Devengado	Comprometido o No Devengado	Presupuesto Sin Devengar	Ejercido	Pagado	Cuentas por Pagar Deuda
1712	Estímulos al personal operativo	\$52,652.00	\$0.00	\$52,652.00	\$0.00	\$52,652.00	\$0.00	\$0.00	\$52,652.00	\$0.00	\$0.00	\$0.00
<b>2000</b>	<b>MATERIALES Y SUMINISTROS</b>	<b>\$318,684.00</b>	<b>\$0.00</b>	<b>\$318,684.00</b>	<b>\$45,373.38</b>	<b>\$273,310.62</b>	<b>\$45,373.38</b>	<b>\$0.00</b>	<b>\$273,310.62</b>	<b>\$45,373.38</b>	<b>\$45,373.38</b>	<b>\$0.00</b>
2100	MATERIALES DE ADMINISTRACIÓN, EMISIÓN DE DOC	\$45,936.00	\$0.00	\$45,936.00	\$0.00	\$45,936.00	\$0.00	\$0.00	\$45,936.00	\$0.00	\$0.00	\$0.00
2150	Material impreso e información digital	\$45,936.00	\$0.00	\$45,936.00	\$0.00	\$45,936.00	\$0.00	\$0.00	\$45,936.00	\$0.00	\$0.00	\$0.00
2151	Material impreso e información digital	\$45,936.00	\$0.00	\$45,936.00	\$0.00	\$45,936.00	\$0.00	\$0.00	\$45,936.00	\$0.00	\$0.00	\$0.00
2200	ALIMENTOS Y UTENSILIOS	\$10,920.00	\$0.00	\$10,920.00	\$2,670.00	\$8,250.00	\$2,670.00	\$0.00	\$8,250.00	\$2,670.00	\$2,670.00	\$0.00
2210	Productos alimenticios para personas	\$10,920.00	\$0.00	\$10,920.00	\$2,670.00	\$8,250.00	\$2,670.00	\$0.00	\$8,250.00	\$2,670.00	\$2,670.00	\$0.00
2213	Productos alimenticios para el personal en las instalacion	\$10,920.00	\$0.00	\$10,920.00	\$2,670.00	\$8,250.00	\$2,670.00	\$0.00	\$8,250.00	\$2,670.00	\$2,670.00	\$0.00
2400	MATERIALES Y ARTÍCULOS DE CONSTRUCCIÓN Y DE	\$261,828.00	\$0.00	\$261,828.00	\$42,703.38	\$219,124.62	\$42,703.38	\$0.00	\$219,124.62	\$42,703.38	\$42,703.38	\$0.00
2420	Cemento y productos de concreto	\$27,877.00	\$0.00	\$27,877.00	\$0.00	\$27,877.00	\$0.00	\$0.00	\$27,877.00	\$0.00	\$0.00	\$0.00
2421	Cemento y productos de concreto	\$27,877.00	\$0.00	\$27,877.00	\$0.00	\$27,877.00	\$0.00	\$0.00	\$27,877.00	\$0.00	\$0.00	\$0.00
2430	Cal, yeso y productos de yeso	\$36,540.00	\$0.00	\$36,540.00	\$0.00	\$36,540.00	\$0.00	\$0.00	\$36,540.00	\$0.00	\$0.00	\$0.00
2431	Cal, yeso y productos de yeso	\$36,540.00	\$0.00	\$36,540.00	\$0.00	\$36,540.00	\$0.00	\$0.00	\$36,540.00	\$0.00	\$0.00	\$0.00
2440	Madera y productos de madera	\$10,000.00	\$0.00	\$10,000.00	\$0.00	\$10,000.00	\$0.00	\$0.00	\$10,000.00	\$0.00	\$0.00	\$0.00
2441	Madera y productos de madera	\$10,000.00	\$0.00	\$10,000.00	\$0.00	\$10,000.00	\$0.00	\$0.00	\$10,000.00	\$0.00	\$0.00	\$0.00
2450	Vidrio y productos de vidrio	\$10,000.00	\$0.00	\$10,000.00	\$0.00	\$10,000.00	\$0.00	\$0.00	\$10,000.00	\$0.00	\$0.00	\$0.00
2451	Vidrio y productos de vidrio	\$10,000.00	\$0.00	\$10,000.00	\$0.00	\$10,000.00	\$0.00	\$0.00	\$10,000.00	\$0.00	\$0.00	\$0.00
2460	Material eléctrico y electrónico	\$69,593.00	\$0.00	\$69,593.00	\$42,703.38	\$26,889.62	\$42,703.38	\$0.00	\$26,889.62	\$42,703.38	\$42,703.38	\$0.00
2461	Material eléctrico y electrónico	\$69,593.00	\$0.00	\$69,593.00	\$42,703.38	\$26,889.62	\$42,703.38	\$0.00	\$26,889.62	\$42,703.38	\$42,703.38	\$0.00
2470	Artículos metálicos para la construcción	\$72,705.00	\$0.00	\$72,705.00	\$0.00	\$72,705.00	\$0.00	\$0.00	\$72,705.00	\$0.00	\$0.00	\$0.00
2471	Artículos metálicos para la construcción	\$72,705.00	\$0.00	\$72,705.00	\$0.00	\$72,705.00	\$0.00	\$0.00	\$72,705.00	\$0.00	\$0.00	\$0.00
2490	Otros materiales y artículos de construcción y reparación	\$35,113.00	\$0.00	\$35,113.00	\$0.00	\$35,113.00	\$0.00	\$0.00	\$35,113.00	\$0.00	\$0.00	\$0.00
2491	Otros materiales y artículos de construcción y reparación	\$35,113.00	\$0.00	\$35,113.00	\$0.00	\$35,113.00	\$0.00	\$0.00	\$35,113.00	\$0.00	\$0.00	\$0.00
<b>3000</b>	<b>SERVICIOS GENERALES</b>	<b>\$824,615.00</b>	<b>\$0.00</b>	<b>\$824,615.00</b>	<b>\$15,802.98</b>	<b>\$808,812.02</b>	<b>\$15,802.98</b>	<b>\$0.00</b>	<b>\$808,812.02</b>	<b>\$15,802.98</b>	<b>\$15,802.98</b>	<b>\$0.00</b>
3100	SERVICIOS BÁSICOS	\$186,000.00	\$0.00	\$186,000.00	\$0.00	\$186,000.00	\$0.00	\$0.00	\$186,000.00	\$0.00	\$0.00	\$0.00
3110	Energía eléctrica	\$90,000.00	\$0.00	\$90,000.00	\$0.00	\$90,000.00	\$0.00	\$0.00	\$90,000.00	\$0.00	\$0.00	\$0.00
3111	Servicio de energía eléctrica	\$90,000.00	\$0.00	\$90,000.00	\$0.00	\$90,000.00	\$0.00	\$0.00	\$90,000.00	\$0.00	\$0.00	\$0.00
3130	Agua	\$6,000.00	\$0.00	\$6,000.00	\$0.00	\$6,000.00	\$0.00	\$0.00	\$6,000.00	\$0.00	\$0.00	\$0.00
3131	Servicio de agua	\$6,000.00	\$0.00	\$6,000.00	\$0.00	\$6,000.00	\$0.00	\$0.00	\$6,000.00	\$0.00	\$0.00	\$0.00
3170	Servicios de acceso de Internet, redes y procesamiento d	\$90,000.00	\$0.00	\$90,000.00	\$0.00	\$90,000.00	\$0.00	\$0.00	\$90,000.00	\$0.00	\$0.00	\$0.00
3171	Servicios de acceso de internet	\$90,000.00	\$0.00	\$90,000.00	\$0.00	\$90,000.00	\$0.00	\$0.00	\$90,000.00	\$0.00	\$0.00	\$0.00



Utr: supervisor  
Rep: rptEstadoPresupuestoEgresos\_FF

**INSTITUTO TECNOLÓGICO SUPERIOR DE TEPEXI DE RODRÍGUEZ**  
**ESTADO DE PUEBLA**  
Estado del Ejercicio del Presupuesto de Egresos por Fuente de Financiamiento Al 31/may./2023

Fecha y hora de Impresión | 05/jun./2023  
10:20 a. m.

Unidad Administrativa	Objeto del Gasto	Aprobado	Ampliaciones / (Reducciones)	Presupuesto Vigente	Comprometido	Presupuesto Disponible para Comprometer	Devengado	Comprometido o No Devengado	Presupuesto Sin Devengar	Ejercido	Pagado	Cuentas por Pagar Deuda
3200	SERVICIOS DE ARRENDAMIENTO	\$521,000.00	\$0.00	\$521,000.00	\$0.00	\$521,000.00	\$0.00	\$0.00	\$521,000.00	\$0.00	\$0.00	\$0.00
3270	Arrendamiento de activos intangibles	\$521,000.00	\$0.00	\$521,000.00	\$0.00	\$521,000.00	\$0.00	\$0.00	\$521,000.00	\$0.00	\$0.00	\$0.00
3271	Derechos de autor, patentes, regalías y otros	\$521,000.00	\$0.00	\$521,000.00	\$0.00	\$521,000.00	\$0.00	\$0.00	\$521,000.00	\$0.00	\$0.00	\$0.00
3300	SERVICIOS PROFESIONALES, CIENTÍFICOS, TÉCNICO	\$45,000.00	\$0.00	\$45,000.00	\$0.00	\$45,000.00	\$0.00	\$0.00	\$45,000.00	\$0.00	\$0.00	\$0.00
3390	Servicios profesionales, científicos y técnicos integrales	\$45,000.00	\$0.00	\$45,000.00	\$0.00	\$45,000.00	\$0.00	\$0.00	\$45,000.00	\$0.00	\$0.00	\$0.00
3391	Servicios profesionales, científicos y técnicos integrales	\$45,000.00	\$0.00	\$45,000.00	\$0.00	\$45,000.00	\$0.00	\$0.00	\$45,000.00	\$0.00	\$0.00	\$0.00
3400	SERVICIOS FINANCIEROS, BANCARIOS Y COMERCIA	\$5,000.00	\$0.00	\$5,000.00	\$15.98	\$4,984.02	\$15.98	\$0.00	\$4,984.02	\$15.98	\$15.98	\$0.00
3410	Servicios financieros y bancarios	\$5,000.00	\$0.00	\$5,000.00	\$15.98	\$4,984.02	\$15.98	\$0.00	\$4,984.02	\$15.98	\$15.98	\$0.00
3411	Servicios financieros y bancarios	\$5,000.00	\$0.00	\$5,000.00	\$15.98	\$4,984.02	\$15.98	\$0.00	\$4,984.02	\$15.98	\$15.98	\$0.00
3500	SERVICIOS DE INSTALACIÓN, REPARACIÓN, MANTE	\$67,615.00	\$0.00	\$67,615.00	\$15,787.00	\$51,828.00	\$15,787.00	\$0.00	\$51,828.00	\$15,787.00	\$15,787.00	\$0.00
3550	Reparación y mantenimiento de equipo de transporte	\$39,150.00	\$0.00	\$39,150.00	\$0.00	\$39,150.00	\$0.00	\$0.00	\$39,150.00	\$0.00	\$0.00	\$0.00
3551	Mantenimiento y conservación de vehículos terrestres, aé	\$39,150.00	\$0.00	\$39,150.00	\$0.00	\$39,150.00	\$0.00	\$0.00	\$39,150.00	\$0.00	\$0.00	\$0.00
3570	Instalación, reparación y mantenimiento de maquinaria, o	\$28,465.00	\$0.00	\$28,465.00	\$15,787.00	\$12,678.00	\$15,787.00	\$0.00	\$12,678.00	\$15,787.00	\$15,787.00	\$0.00
3571	Instalación, reparación y mantenimiento de maquinaria y	\$28,465.00	\$0.00	\$28,465.00	\$15,787.00	\$12,678.00	\$15,787.00	\$0.00	\$12,678.00	\$15,787.00	\$15,787.00	\$0.00
<b>RECURSOS ESTATALES</b>		<b>\$15,059,119.00</b>	<b>\$0.00</b>	<b>\$15,059,119.00</b>	<b>\$5,367,574.73</b>	<b>\$9,691,544.27</b>	<b>\$5,367,574.73</b>	<b>\$0.00</b>	<b>\$9,691,544.27</b>	<b>\$5,367,574.73</b>	<b>\$5,367,574.73</b>	<b>\$0.00</b>
<b>7</b>	<b>CAPTACION DE DERECHOS</b>											
3000	SERVICIOS GENERALES	\$1,376,494.00	\$0.00	\$1,376,494.00	\$167,133.41	\$1,209,360.59	\$167,133.41	\$0.00	\$1,209,360.59	\$167,133.41	\$167,133.41	\$0.00
3300	SERVICIOS PROFESIONALES, CIENTÍFICOS, TÉCNICO	\$727,555.00	\$0.00	\$727,555.00	\$63,653.00	\$663,902.00	\$63,653.00	\$0.00	\$663,902.00	\$63,653.00	\$63,653.00	\$0.00
3390	Servicios profesionales, científicos y técnicos integrales	\$727,555.00	\$0.00	\$727,555.00	\$63,653.00	\$663,902.00	\$63,653.00	\$0.00	\$663,902.00	\$63,653.00	\$63,653.00	\$0.00
3391	Servicios profesionales, científicos y técnicos integrales	\$727,555.00	\$0.00	\$727,555.00	\$63,653.00	\$663,902.00	\$63,653.00	\$0.00	\$663,902.00	\$63,653.00	\$63,653.00	\$0.00
3400	SERVICIOS FINANCIEROS, BANCARIOS Y COMERCIA	\$1,000.00	\$0.00	\$1,000.00	\$7.99	\$992.01	\$7.99	\$0.00	\$992.01	\$7.99	\$7.99	\$0.00
3410	Servicios financieros y bancarios	\$1,000.00	\$0.00	\$1,000.00	\$7.99	\$992.01	\$7.99	\$0.00	\$992.01	\$7.99	\$7.99	\$0.00
3411	Servicios financieros y bancarios	\$1,000.00	\$0.00	\$1,000.00	\$7.99	\$992.01	\$7.99	\$0.00	\$992.01	\$7.99	\$7.99	\$0.00
3900	OTROS SERVICIOS GENERALES	\$647,939.00	\$0.00	\$647,939.00	\$103,472.42	\$544,466.58	\$103,472.42	\$0.00	\$544,466.58	\$103,472.42	\$103,472.42	\$0.00
3980	Impuesto sobre nóminas y otros que se deriven de una re	\$647,939.00	\$0.00	\$647,939.00	\$103,472.42	\$544,466.58	\$103,472.42	\$0.00	\$544,466.58	\$103,472.42	\$103,472.42	\$0.00
3981	Impuesto sobre nóminas y otros que se deriven de una re	\$647,939.00	\$0.00	\$647,939.00	\$103,472.42	\$544,466.58	\$103,472.42	\$0.00	\$544,466.58	\$103,472.42	\$103,472.42	\$0.00
4000	TRANSFERENCIAS, ASIGNACIONES, SUBSIDIO	\$135,595.00	\$0.00	\$135,595.00	\$17,978.00	\$117,617.00	\$17,978.00	\$0.00	\$117,617.00	\$17,978.00	\$17,978.00	\$0.00
4400	AYUDAS SOCIALES	\$135,595.00	\$0.00	\$135,595.00	\$17,978.00	\$117,617.00	\$17,978.00	\$0.00	\$117,617.00	\$17,978.00	\$17,978.00	\$0.00
4410	Ayudas sociales a personas	\$104,795.00	\$0.00	\$104,795.00	\$17,978.00	\$86,817.00	\$17,978.00	\$0.00	\$86,817.00	\$17,978.00	\$17,978.00	\$0.00
4417	Ayudas en materia de formación educativa y cultural	\$104,795.00	\$0.00	\$104,795.00	\$17,978.00	\$86,817.00	\$17,978.00	\$0.00	\$86,817.00	\$17,978.00	\$17,978.00	\$0.00



Usr: supervisor  
Rep: rptEstadoPresupuestoEgresos\_FF

**INSTITUTO TECNOLÓGICO SUPERIOR DE TEPEXI DE RODRÍGUEZ**  
**ESTADO DE PUEBLA**  
Estado del Ejercicio del Presupuesto de Egresos por Fuente de Financiamiento Al 31/may./2023

Fecha y hora de Impresión | 05/jun./2023  
10:20 a. m.

Objeto del Gasto	Unidad Administrativa	Aprobado	Ampliaciones / (Reducciones)	Presupuesto Vigente	Comprometido	Presupuesto Disponible para Comprometer	Devengado	Comprometido o No Devengado	Presupuesto Sin Devengar	Ejercido	Pagado	Cuentas por Pagar Deuda
4430	Ayudas sociales a instituciones de enseñanza	\$5,000.00	\$0.00	\$5,000.00	\$0.00	\$5,000.00	\$0.00	\$0.00	\$5,000.00	\$0.00	\$0.00	\$0.00
4431	Ayudas para el desarrollo educativo	\$5,000.00	\$0.00	\$5,000.00	\$0.00	\$5,000.00	\$0.00	\$0.00	\$5,000.00	\$0.00	\$0.00	\$0.00
4440	Ayudas sociales a actividades científicas o académicas	\$25,800.00	\$0.00	\$25,800.00	\$0.00	\$25,800.00	\$0.00	\$0.00	\$25,800.00	\$0.00	\$0.00	\$0.00
4441	Apoyos a actividades académicas o científicas, al desarr	\$25,800.00	\$0.00	\$25,800.00	\$0.00	\$25,800.00	\$0.00	\$0.00	\$25,800.00	\$0.00	\$0.00	\$0.00
<b>5000</b>	<b>BIENES MUEBLES, INMUEBLES E INTANGIBLE:</b>	<b>\$33,699.00</b>	<b>\$0.00</b>	<b>\$33,699.00</b>	<b>\$0.00</b>	<b>\$33,699.00</b>	<b>\$0.00</b>	<b>\$0.00</b>	<b>\$33,699.00</b>	<b>\$0.00</b>	<b>\$0.00</b>	<b>\$0.00</b>
5100	MOBILIARIO Y EQUIPO DE ADMINISTRACIÓN	\$33,699.00	\$0.00	\$33,699.00	\$0.00	\$33,699.00	\$0.00	\$0.00	\$33,699.00	\$0.00	\$0.00	\$0.00
5110	Muebles de oficina y estantería	\$10,200.00	\$0.00	\$10,200.00	\$0.00	\$10,200.00	\$0.00	\$0.00	\$10,200.00	\$0.00	\$0.00	\$0.00
5111	Muebles de oficina y estantería	\$10,200.00	\$0.00	\$10,200.00	\$0.00	\$10,200.00	\$0.00	\$0.00	\$10,200.00	\$0.00	\$0.00	\$0.00
5150	Equipo de cómputo y de tecnologías de la información	\$23,499.00	\$0.00	\$23,499.00	\$0.00	\$23,499.00	\$0.00	\$0.00	\$23,499.00	\$0.00	\$0.00	\$0.00
5151	Equipo de cómputo y de tecnología de la información	\$23,499.00	\$0.00	\$23,499.00	\$0.00	\$23,499.00	\$0.00	\$0.00	\$23,499.00	\$0.00	\$0.00	\$0.00
<b>CAPTACION DE DERECHOS</b>		<b>\$1,345,788.00</b>	<b>\$0.00</b>	<b>\$1,345,788.00</b>	<b>\$185,111.41</b>	<b>\$1,360,676.59</b>	<b>\$185,111.41</b>	<b>\$0.00</b>	<b>\$1,360,676.59</b>	<b>\$185,111.41</b>	<b>\$185,111.41</b>	<b>\$0.00</b>
<b>Total Final</b>		<b>\$31,797,504.00</b>	<b>\$185,679.92</b>	<b>\$31,953,183.92</b>	<b>\$12,059,367.58</b>	<b>\$19,893,816.34</b>	<b>\$12,059,367.58</b>	<b>\$0.00</b>	<b>\$19,893,816.34</b>	<b>\$12,059,367.58</b>	<b>\$12,059,367.58</b>	<b>\$0.00</b>

LIC. HUGO CARDOSO HERNANDEZ  
 DIRECTOR GENERAL  
  
  
 C.P.A. DULCE MARIA SANCHEZ HERNANDEZ  
 SUBDIRECTORA DE SERVICIOS ADMINISTRATIVOS  
  
  
 L.C. CESAR ALFREDO HERNANDEZ HERNANDEZ  
 ENCARGADO DE LA JEFATURA DEL DEPARTAMENTO DE  
 PLANEACION PROGRAMACION Y EVALUACION

LIC. LEOPOLDO NINO MOTA  
 ENCARGADO DE LA SUBDIRECCION DE PLANEACION Y  
 VINCULACION  
  
  
 L.C. MISAEEL MARTINEZ CABRERA  
 JEFE DEL DEPARTAMENTO DE RECURSOS FINANCIEROS  
  
  
 LIC. LUCIA ROMERO MARTINEZ  
 ENCARGADA DE LA JEFATURA DEL DEPARTAMENTO DE  
 RECURSOS MATERIALES Y SERVICIOS GENERALES



Ust: supervisor  
Rep: rptEstadoPresupuestoEgresos

**INSTITUTO TECNOLÓGICO SUPERIOR DE TEPEXI DE RODRÍGUEZ**  
**ESTADO DE PUEBLA**  
**Estado del Ejercicio del Presupuesto de Egresos por Capítulo del Gasto Al 31/may./2023**

Fecha y | 05/Jun./2023  
hora de Impresión | 10:21 a. m.

Objeto del Gasto	Aprobado	Ampliaciones / (Reducciones)	Presupuesto Vigente	Comprometido	Presupuesto Disponible para Comprometer	Devengado	Comprometido No Devengado	Presupuesto Sin Devengar	Ejercido	Pagado	Cuentas por Pagar Deuda
<b>1000 SERVICIOS PERSONALES</b>	<b>\$24,887,112.36</b>	<b>\$0.00</b>	<b>\$24,887,112.36</b>	<b>\$9,700,671.16</b>	<b>\$15,186,441.20</b>	<b>\$9,700,671.16</b>	<b>\$0.00</b>	<b>\$15,186,441.20</b>	<b>\$9,700,671.16</b>	<b>\$9,700,671.16</b>	<b>\$0.00</b>
1100 REMUNERACIONES AL PERSONAL DE CARÁCTER PE	\$13,591,012.07	-\$147,689.35	\$13,443,322.72	\$6,666,700.71	\$6,776,622.01	\$6,666,700.71	\$0.00	\$6,776,622.01	\$6,666,700.71	\$6,666,700.71	\$0.00
1130 Sueldos base al personal permanente	\$13,591,012.07	-\$147,689.35	\$13,443,322.72	\$6,666,700.71	\$6,776,622.01	\$6,666,700.71	\$0.00	\$6,776,622.01	\$6,666,700.71	\$6,666,700.71	\$0.00
1132 Sueldo base al personal de confianza	\$13,591,012.07	-\$147,689.35	\$13,443,322.72	\$6,666,700.71	\$6,776,622.01	\$6,666,700.71	\$0.00	\$6,776,622.01	\$6,666,700.71	\$6,666,700.71	\$0.00
<b>1300 REMUNERACIONES ADICIONALES Y ESPECIALES</b>	<b>\$5,308,976.53</b>	<b>\$2,196.55</b>	<b>\$5,311,173.08</b>	<b>\$584,922.80</b>	<b>\$4,726,250.28</b>	<b>\$584,922.80</b>	<b>\$0.00</b>	<b>\$4,726,250.28</b>	<b>\$584,922.80</b>	<b>\$584,922.80</b>	<b>\$0.00</b>
1310 Primas por años de servicios efectivos prestados	\$2,295,036.00	\$2,196.55	\$2,297,232.55	\$22,069.20	\$2,275,163.35	\$22,069.20	\$0.00	\$2,275,163.35	\$22,069.20	\$22,069.20	\$0.00
1311 Prima quinquenal por años de servicios efectivos prestad	\$2,295,036.00	\$0.00	\$2,295,036.00	\$22,069.20	\$2,272,966.80	\$22,069.20	\$0.00	\$2,272,966.80	\$22,069.20	\$22,069.20	\$0.00
1312 Prima de antigüedad	\$0.00	\$2,196.55	\$2,196.55	\$0.00	\$2,196.55	\$0.00	\$0.00	\$2,196.55	\$0.00	\$0.00	\$0.00
1320 Primas de vacaciones, dominical y gratificación de fin de	\$2,884,355.13	\$0.00	\$2,884,355.13	\$519,658.80	\$2,364,696.33	\$519,658.80	\$0.00	\$2,364,696.33	\$519,658.80	\$519,658.80	\$0.00
1321 Primas de vacaciones y dominical	\$1,081,633.05	\$0.00	\$1,081,633.05	\$519,038.55	\$562,594.50	\$519,038.55	\$0.00	\$562,594.50	\$519,038.55	\$519,038.55	\$0.00
1322 Aguinaldo o gratificación de fin de año	\$1,802,722.08	\$0.00	\$1,802,722.08	\$620.25	\$1,802,101.83	\$620.25	\$0.00	\$1,802,101.83	\$620.25	\$620.25	\$0.00
1340 Compensaciones	\$129,585.40	\$0.00	\$129,585.40	\$43,194.80	\$86,390.60	\$43,194.80	\$0.00	\$86,390.60	\$43,194.80	\$43,194.80	\$0.00
1343 Compensación por adquisición de material didáctico	\$129,585.40	\$0.00	\$129,585.40	\$43,194.80	\$86,390.60	\$43,194.80	\$0.00	\$86,390.60	\$43,194.80	\$43,194.80	\$0.00
<b>1400 SEGURIDAD SOCIAL</b>	<b>\$4,542,858.76</b>	<b>\$0.00</b>	<b>\$4,542,858.76</b>	<b>\$1,868,355.45</b>	<b>\$2,674,503.31</b>	<b>\$1,868,355.45</b>	<b>\$0.00</b>	<b>\$2,674,503.31</b>	<b>\$1,868,355.45</b>	<b>\$1,868,355.45</b>	<b>\$0.00</b>
1410 Aportaciones de seguridad social	\$4,218,368.62	\$0.00	\$4,218,368.62	\$1,734,814.97	\$2,483,553.65	\$1,734,814.97	\$0.00	\$2,483,553.65	\$1,734,814.97	\$1,734,814.97	\$0.00
1411 Aportaciones al Instituto de Seguridad y Servicios Sociale	\$4,218,368.62	\$0.00	\$4,218,368.62	\$1,734,814.97	\$2,483,553.65	\$1,734,814.97	\$0.00	\$2,483,553.65	\$1,734,814.97	\$1,734,814.97	\$0.00
1430 Aportaciones al sistema para el retiro	\$324,490.14	\$0.00	\$324,490.14	\$133,540.48	\$190,949.66	\$133,540.48	\$0.00	\$190,949.66	\$133,540.48	\$133,540.48	\$0.00
1431 Aportaciones al sistema de ahorro para el retiro	\$324,490.14	\$0.00	\$324,490.14	\$133,540.48	\$190,949.66	\$133,540.48	\$0.00	\$190,949.66	\$133,540.48	\$133,540.48	\$0.00
<b>1500 OTRAS PRESTACIONES SOCIALES Y ECONÓMICAS</b>	<b>\$1,338,961.00</b>	<b>\$145,492.80</b>	<b>\$1,484,453.80</b>	<b>\$580,692.20</b>	<b>\$903,761.60</b>	<b>\$580,692.20</b>	<b>\$0.00</b>	<b>\$903,761.60</b>	<b>\$580,692.20</b>	<b>\$580,692.20</b>	<b>\$0.00</b>
1520 Indemnizaciones	\$160,000.00	\$0.00	\$160,000.00	\$0.00	\$160,000.00	\$0.00	\$0.00	\$160,000.00	\$0.00	\$0.00	\$0.00
1521 Indemnizaciones por separación	\$160,000.00	\$0.00	\$160,000.00	\$0.00	\$160,000.00	\$0.00	\$0.00	\$160,000.00	\$0.00	\$0.00	\$0.00
1540 Prestaciones contractuales	\$619,080.00	\$0.00	\$619,080.00	\$0.00	\$619,080.00	\$0.00	\$0.00	\$619,080.00	\$0.00	\$0.00	\$0.00
1543 Prestaciones establecidas por condiciones generales de t	\$619,080.00	\$0.00	\$619,080.00	\$0.00	\$619,080.00	\$0.00	\$0.00	\$619,080.00	\$0.00	\$0.00	\$0.00
1590 Otras prestaciones sociales y económicas	\$559,881.00	\$145,492.80	\$705,373.80	\$580,692.20	\$124,681.60	\$580,692.20	\$0.00	\$124,681.60	\$580,692.20	\$580,692.20	\$0.00
1591 Otras prestaciones sociales	\$351,757.00	\$0.00	\$351,757.00	\$268,058.45	\$83,698.55	\$268,058.45	\$0.00	\$83,698.55	\$268,058.45	\$268,058.45	\$0.00
1593 Otras prestaciones	\$208,124.00	\$145,492.80	\$353,616.80	\$312,633.75	\$40,983.05	\$312,633.75	\$0.00	\$40,983.05	\$312,633.75	\$312,633.75	\$0.00
<b>1700 PAGO DE ESTÍMULOS A SERVIDORES PÚBLICOS</b>	<b>\$105,304.00</b>	<b>\$0.00</b>	<b>\$105,304.00</b>	<b>\$0.00</b>	<b>\$105,304.00</b>	<b>\$0.00</b>	<b>\$0.00</b>	<b>\$105,304.00</b>	<b>\$0.00</b>	<b>\$0.00</b>	<b>\$0.00</b>
1710 Estímulos	\$105,304.00	\$0.00	\$105,304.00	\$0.00	\$105,304.00	\$0.00	\$0.00	\$105,304.00	\$0.00	\$0.00	\$0.00
1712 Estímulos al personal operativo	\$105,304.00	\$0.00	\$105,304.00	\$0.00	\$105,304.00	\$0.00	\$0.00	\$105,304.00	\$0.00	\$0.00	\$0.00
<b>2000 MATERIALES Y SUMINISTROS</b>	<b>\$1,920,109.00</b>	<b>\$155,679.92</b>	<b>\$2,075,788.92</b>	<b>\$1,115,476.26</b>	<b>\$960,312.66</b>	<b>\$1,115,476.26</b>	<b>\$0.00</b>	<b>\$960,312.66</b>	<b>\$1,115,476.26</b>	<b>\$1,115,476.26</b>	<b>\$0.00</b>
2100 MATERIALES DE ADMINISTRACIÓN, EMISIÓN DE DOC	\$633,909.26	\$22,539.89	\$656,449.15	\$418,794.19	\$237,654.96	\$418,794.19	\$0.00	\$237,654.96	\$418,794.19	\$418,794.19	\$0.00
2110 Materiales, útiles y equipos menores de oficina	\$152,026.26	\$540.03	\$152,566.29	\$152,566.29	\$0.00	\$152,566.29	\$0.00	\$0.00	\$152,566.29	\$152,566.29	\$0.00
2111 Materiales, útiles y equipos menores de oficina	\$152,026.26	\$540.03	\$152,566.29	\$152,566.29	\$0.00	\$152,566.29	\$0.00	\$0.00	\$152,566.29	\$152,566.29	\$0.00
2120 Materiales y útiles de impresión y reproducción	\$0.00	\$21,999.86	\$21,999.86	\$21,999.86	\$0.00	\$21,999.86	\$0.00	\$0.00	\$21,999.86	\$21,999.86	\$0.00
2121 Materiales y útiles de impresión y reproducción	\$0.00	\$21,999.86	\$21,999.86	\$21,999.86	\$0.00	\$21,999.86	\$0.00	\$0.00	\$21,999.86	\$21,999.86	\$0.00





Usr: supervisor  
Rep: rptEstadoPresupuestoEgresos

**INSTITUTO TECNOLÓGICO SUPERIOR DE TEPEXI DE RODRÍGUEZ**  
**ESTADO DE PUEBLA**  
Estado del Ejercicio del Presupuesto de Egresos por Capítulo del Gasto Al 31/may./2023

Fecha y 05/jun./2023  
hora de Impresión 10:21 a. m.

Objeto del Gasto	Aprobado	Ampliaciones / (Reducciones)	Presupuesto Vigente	Comprometido	Presupuesto Disponible para Comprometer	Devengado	Comprometido No Devengado	Presupuesto Sin Devengar	Ejercido	Pagado	Cuentas por Pagar Deuda	
2140	Materiales, útiles y equipos menores de tecnologías de la	\$95,947.00	\$0.00	\$95,947.00	\$48,405.64	\$47,541.36	\$48,405.64	\$0.00	\$47,541.36	\$48,405.64	\$48,405.64	\$0.00
2141	Materiales, útiles y equipos menores de tecnologías de la	\$95,947.00	\$0.00	\$95,947.00	\$48,405.64	\$47,541.36	\$48,405.64	\$0.00	\$47,541.36	\$48,405.64	\$48,405.64	\$0.00
2150	Material impreso e información digital	\$205,936.00	\$0.00	\$205,936.00	\$15,822.40	\$190,113.60	\$15,822.40	\$0.00	\$190,113.60	\$15,822.40	\$15,822.40	\$0.00
2151	Material impreso e información digital	\$205,936.00	\$0.00	\$205,936.00	\$15,822.40	\$190,113.60	\$15,822.40	\$0.00	\$190,113.60	\$15,822.40	\$15,822.40	\$0.00
2160	Material de limpieza	\$180,000.00	\$0.00	\$180,000.00	\$180,000.00	\$0.00	\$180,000.00	\$0.00	\$0.00	\$180,000.00	\$180,000.00	\$0.00
2161	Material de limpieza	\$180,000.00	\$0.00	\$180,000.00	\$180,000.00	\$0.00	\$180,000.00	\$0.00	\$0.00	\$180,000.00	\$180,000.00	\$0.00
<b>2200</b>	<b>ALIMENTOS Y UTENSILIOS</b>	<b>\$62,920.00</b>	<b>\$0.00</b>	<b>\$62,920.00</b>	<b>\$41,882.98</b>	<b>\$21,037.02</b>	<b>\$41,882.98</b>	<b>\$0.00</b>	<b>\$21,037.02</b>	<b>\$41,882.98</b>	<b>\$41,882.98</b>	<b>\$0.00</b>
2210	Productos alimenticios para personas	\$45,920.00	\$0.00	\$45,920.00	\$31,451.00	\$14,469.00	\$31,451.00	\$0.00	\$14,469.00	\$31,451.00	\$31,451.00	\$0.00
2213	Productos alimenticios para el personal en las instalacion	\$45,920.00	\$0.00	\$45,920.00	\$31,451.00	\$14,469.00	\$31,451.00	\$0.00	\$14,469.00	\$31,451.00	\$31,451.00	\$0.00
2220	Productos alimenticios para animales	\$12,000.00	\$0.00	\$12,000.00	\$9,775.98	\$2,224.02	\$9,775.98	\$0.00	\$2,224.02	\$9,775.98	\$9,775.98	\$0.00
2221	Productos alimenticios para animales	\$12,000.00	\$0.00	\$12,000.00	\$9,775.98	\$2,224.02	\$9,775.98	\$0.00	\$2,224.02	\$9,775.98	\$9,775.98	\$0.00
2230	Utensilios para el servicio de alimentación	\$5,000.00	\$0.00	\$5,000.00	\$656.00	\$4,344.00	\$656.00	\$0.00	\$4,344.00	\$656.00	\$656.00	\$0.00
2231	Utensilios para el servicio de alimentación	\$5,000.00	\$0.00	\$5,000.00	\$656.00	\$4,344.00	\$656.00	\$0.00	\$4,344.00	\$656.00	\$656.00	\$0.00
<b>2400</b>	<b>MATERIALES Y ARTÍCULOS DE CONSTRUCCIÓN Y DE</b>	<b>\$410,547.06</b>	<b>\$0.00</b>	<b>\$410,547.06</b>	<b>\$115,700.53</b>	<b>\$294,846.53</b>	<b>\$115,700.53</b>	<b>\$0.00</b>	<b>\$294,846.53</b>	<b>\$115,700.53</b>	<b>\$115,700.53</b>	<b>\$0.00</b>
2410	Productos minerales no metálicos	\$50,496.00	\$0.00	\$50,496.00	\$22,350.72	\$28,145.28	\$22,350.72	\$0.00	\$28,145.28	\$22,350.72	\$22,350.72	\$0.00
2411	Productos minerales no metálicos	\$50,496.00	\$0.00	\$50,496.00	\$22,350.72	\$28,145.28	\$22,350.72	\$0.00	\$28,145.28	\$22,350.72	\$22,350.72	\$0.00
2420	Cemento y productos de concreto	\$27,877.00	\$0.00	\$27,877.00	\$0.00	\$27,877.00	\$0.00	\$0.00	\$27,877.00	\$0.00	\$0.00	\$0.00
2421	Cemento y productos de concreto	\$27,877.00	\$0.00	\$27,877.00	\$0.00	\$27,877.00	\$0.00	\$0.00	\$27,877.00	\$0.00	\$0.00	\$0.00
2430	Cal, yeso y productos de yeso	\$36,540.00	\$0.00	\$36,540.00	\$0.00	\$36,540.00	\$0.00	\$0.00	\$36,540.00	\$0.00	\$0.00	\$0.00
2431	Cal, yeso y productos de yeso	\$36,540.00	\$0.00	\$36,540.00	\$0.00	\$36,540.00	\$0.00	\$0.00	\$36,540.00	\$0.00	\$0.00	\$0.00
2440	Madera y productos de madera	\$10,000.00	\$0.00	\$10,000.00	\$0.00	\$10,000.00	\$0.00	\$0.00	\$10,000.00	\$0.00	\$0.00	\$0.00
2441	Madera y productos de madera	\$10,000.00	\$0.00	\$10,000.00	\$0.00	\$10,000.00	\$0.00	\$0.00	\$10,000.00	\$0.00	\$0.00	\$0.00
2450	Vidrio y productos de vidrio	\$10,000.00	\$0.00	\$10,000.00	\$0.00	\$10,000.00	\$0.00	\$0.00	\$10,000.00	\$0.00	\$0.00	\$0.00
2451	Vidrio y productos de vidrio	\$10,000.00	\$0.00	\$10,000.00	\$0.00	\$10,000.00	\$0.00	\$0.00	\$10,000.00	\$0.00	\$0.00	\$0.00
2460	Material eléctrico y electrónico	\$69,593.00	\$0.00	\$69,593.00	\$42,703.38	\$26,889.62	\$42,703.38	\$0.00	\$26,889.62	\$42,703.38	\$42,703.38	\$0.00
2461	Material eléctrico y electrónico	\$69,593.00	\$0.00	\$69,593.00	\$42,703.38	\$26,889.62	\$42,703.38	\$0.00	\$26,889.62	\$42,703.38	\$42,703.38	\$0.00
2470	Artículos metálicos para la construcción	\$170,928.06	\$0.00	\$170,928.06	\$50,646.43	\$120,281.63	\$50,646.43	\$0.00	\$120,281.63	\$50,646.43	\$50,646.43	\$0.00
2471	Artículos metálicos para la construcción	\$170,928.06	\$0.00	\$170,928.06	\$50,646.43	\$120,281.63	\$50,646.43	\$0.00	\$120,281.63	\$50,646.43	\$50,646.43	\$0.00
2490	Otros materiales y artículos de construcción y reparación	\$35,113.00	\$0.00	\$35,113.00	\$0.00	\$35,113.00	\$0.00	\$0.00	\$35,113.00	\$0.00	\$0.00	\$0.00
2491	Otros materiales y artículos de construcción y reparación	\$35,113.00	\$0.00	\$35,113.00	\$0.00	\$35,113.00	\$0.00	\$0.00	\$35,113.00	\$0.00	\$0.00	\$0.00
<b>2500</b>	<b>PRODUCTOS QUÍMICOS, FARMACÉUTICOS Y DE LABO</b>	<b>\$139,976.00</b>	<b>\$0.00</b>	<b>\$139,976.00</b>	<b>\$49,280.22</b>	<b>\$90,695.78</b>	<b>\$49,280.22</b>	<b>\$0.00</b>	<b>\$90,695.78</b>	<b>\$49,280.22</b>	<b>\$49,280.22</b>	<b>\$0.00</b>
2530	Medicinas y productos farmacéuticos	\$94,976.00	\$0.00	\$94,976.00	\$27,382.40	\$67,593.60	\$27,382.40	\$0.00	\$67,593.60	\$27,382.40	\$27,382.40	\$0.00
2531	Medicinas y productos farmacéuticos	\$94,976.00	\$0.00	\$94,976.00	\$27,382.40	\$67,593.60	\$27,382.40	\$0.00	\$67,593.60	\$27,382.40	\$27,382.40	\$0.00
2560	Fibras sintéticas, hules, plásticos y derivados	\$25,000.00	\$0.00	\$25,000.00	\$1,897.82	\$23,102.18	\$1,897.82	\$0.00	\$23,102.18	\$1,897.82	\$1,897.82	\$0.00
2561	Fibras sintéticas, hules, plásticos y derivados	\$25,000.00	\$0.00	\$25,000.00	\$1,897.82	\$23,102.18	\$1,897.82	\$0.00	\$23,102.18	\$1,897.82	\$1,897.82	\$0.00



Usr: supervisor  
Rep: rptEstadoPresupuestoEgresos

**INSTITUTO TECNOLÓGICO SUPERIOR DE TEPEXI DE RODRÍGUEZ**  
**ESTADO DE PUEBLA**  
Estado del Ejercicio del Presupuesto de Egresos por Capítulo del Gasto Al 31/may./2023

Fecha y | 05/jun./2023  
hora de Impresión | 10:21 a. m.

Objeto del Gasto	Aprobado	Ampliaciones / (Reducciones)	Presupuesto Vigente	Comprometido	Presupuesto Disponible para Comprometer	Devengado	Comprometido No Devengado	Presupuesto Sin Devengar	Ejercido	Pagado	Cuentas por Pagar Deuda
2590	Otros productos químicos	\$20,000.00	\$0.00	\$20,000.00	\$20,000.00	\$0.00	\$20,000.00	\$0.00	\$20,000.00	\$20,000.00	\$0.00
2591	Otros productos químicos	\$20,000.00	\$0.00	\$20,000.00	\$20,000.00	\$0.00	\$20,000.00	\$0.00	\$20,000.00	\$20,000.00	\$0.00
2600	<b>COMBUSTIBLES, LUBRICANTES Y ADITIVOS</b>	<b>\$417,779.68</b>	<b>-\$5,884.95</b>	<b>\$411,894.73</b>	<b>\$211,599.41</b>	<b>\$200,295.32</b>	<b>\$211,599.41</b>	<b>\$0.00</b>	<b>\$200,295.32</b>	<b>\$211,599.41</b>	<b>\$0.00</b>
2610	Combustibles, lubricantes y aditivos	\$417,779.68	-\$5,884.95	\$411,894.73	\$211,599.41	\$200,295.32	\$211,599.41	\$0.00	\$200,295.32	\$211,599.41	\$0.00
2612	Combustibles, lubricantes y aditivos para vehículos destir	\$417,779.68	-\$5,884.95	\$411,894.73	\$211,599.41	\$200,295.32	\$211,599.41	\$0.00	\$200,295.32	\$211,599.41	\$0.00
2700	<b>VESTUARIO, BLANCOS, PRENDAS DE PROTECCIÓN Y</b>	<b>\$44,977.00</b>	<b>\$0.00</b>	<b>\$44,977.00</b>	<b>\$39,993.65</b>	<b>\$4,983.35</b>	<b>\$39,993.65</b>	<b>\$0.00</b>	<b>\$4,983.35</b>	<b>\$39,993.65</b>	<b>\$0.00</b>
2710	Vestuario y uniformes	\$10,000.00	\$0.00	\$10,000.00	\$6,264.00	\$3,736.00	\$6,264.00	\$0.00	\$3,736.00	\$6,264.00	\$0.00
2711	Vestuario y uniformes	\$10,000.00	\$0.00	\$10,000.00	\$6,264.00	\$3,736.00	\$6,264.00	\$0.00	\$3,736.00	\$6,264.00	\$0.00
2720	Prendas de seguridad y protección personal	\$25,000.00	\$0.00	\$25,000.00	\$24,681.65	\$318.35	\$24,681.65	\$0.00	\$318.35	\$24,681.65	\$0.00
2721	Prendas de seguridad y protección personal	\$25,000.00	\$0.00	\$25,000.00	\$24,681.65	\$318.35	\$24,681.65	\$0.00	\$318.35	\$24,681.65	\$0.00
2730	Artículos deportivos	\$9,977.00	\$0.00	\$9,977.00	\$9,048.00	\$929.00	\$9,048.00	\$0.00	\$929.00	\$9,048.00	\$0.00
2731	Artículos deportivos	\$9,977.00	\$0.00	\$9,977.00	\$9,048.00	\$929.00	\$9,048.00	\$0.00	\$929.00	\$9,048.00	\$0.00
2900	<b>HERRAMIENTAS, REFACCIONES Y ACCESORIOS MEN</b>	<b>\$210,000.00</b>	<b>\$139,024.98</b>	<b>\$349,024.98</b>	<b>\$238,225.28</b>	<b>\$110,799.70</b>	<b>\$238,225.28</b>	<b>\$0.00</b>	<b>\$110,799.70</b>	<b>\$238,225.28</b>	<b>\$0.00</b>
2910	Herramientas menores	\$35,000.00	\$0.00	\$35,000.00	\$28,197.24	\$6,802.76	\$28,197.24	\$0.00	\$6,802.76	\$28,197.24	\$0.00
2911	Herramientas menores	\$35,000.00	\$0.00	\$35,000.00	\$28,197.24	\$6,802.76	\$28,197.24	\$0.00	\$6,802.76	\$28,197.24	\$0.00
2920	Refacciones y accesorios menores de edificios	\$15,000.00	\$0.00	\$15,000.00	\$3,891.14	\$11,108.86	\$3,891.14	\$0.00	\$11,108.86	\$3,891.14	\$0.00
2921	Refacciones y accesorios menores de edificios	\$15,000.00	\$0.00	\$15,000.00	\$3,891.14	\$11,108.86	\$3,891.14	\$0.00	\$11,108.86	\$3,891.14	\$0.00
2940	Refacciones y accesorios menores de equipo de cómput	\$25,000.00	\$139,024.98	\$164,024.98	\$164,024.98	\$0.00	\$164,024.98	\$0.00	\$164,024.98	\$164,024.98	\$0.00
2941	Refacciones y accesorios menores para equipo de cómput	\$25,000.00	\$139,024.98	\$164,024.98	\$164,024.98	\$0.00	\$164,024.98	\$0.00	\$164,024.98	\$164,024.98	\$0.00
2960	Refacciones y accesorios menores de equipo de transpor	\$80,000.00	\$0.00	\$80,000.00	\$39,314.95	\$40,685.05	\$39,314.95	\$0.00	\$40,685.05	\$39,314.95	\$0.00
2961	Refacciones y accesorios menores de equipo de transpor	\$80,000.00	\$0.00	\$80,000.00	\$39,314.95	\$40,685.05	\$39,314.95	\$0.00	\$40,685.05	\$39,314.95	\$0.00
2980	Refacciones y accesorios menores de maquinaria y otros	\$55,000.00	\$0.00	\$55,000.00	\$2,796.97	\$52,203.03	\$2,796.97	\$0.00	\$52,203.03	\$2,796.97	\$0.00
2981	Refacciones y accesorios menores de maquinaria y otros	\$55,000.00	\$0.00	\$55,000.00	\$2,796.97	\$52,203.03	\$2,796.97	\$0.00	\$52,203.03	\$2,796.97	\$0.00
3000	<b>SERVICIOS GENERALES</b>	<b>\$4,799,031.64</b>	<b>\$0.00</b>	<b>\$4,799,031.64</b>	<b>\$1,203,285.16</b>	<b>\$3,595,746.48</b>	<b>\$1,203,285.16</b>	<b>\$0.00</b>	<b>\$3,595,746.48</b>	<b>\$1,203,285.16</b>	<b>\$0.00</b>
3100	<b>SERVICIOS BÁSICOS</b>	<b>\$522,416.81</b>	<b>\$0.00</b>	<b>\$522,416.81</b>	<b>\$200,880.27</b>	<b>\$321,536.54</b>	<b>\$200,880.27</b>	<b>\$0.00</b>	<b>\$321,536.54</b>	<b>\$200,880.27</b>	<b>\$0.00</b>
3110	Energía eléctrica	\$131,021.00	\$0.00	\$131,021.00	\$41,008.00	\$90,013.00	\$41,008.00	\$0.00	\$90,013.00	\$41,008.00	\$0.00
3111	Servicio de energía eléctrica	\$131,021.00	\$0.00	\$131,021.00	\$41,008.00	\$90,013.00	\$41,008.00	\$0.00	\$90,013.00	\$41,008.00	\$0.00
3130	Agua	\$6,000.00	\$0.00	\$6,000.00	\$0.00	\$6,000.00	\$0.00	\$0.00	\$0.00	\$0.00	\$0.00
3131	Servicio de agua	\$6,000.00	\$0.00	\$6,000.00	\$0.00	\$6,000.00	\$0.00	\$0.00	\$0.00	\$0.00	\$0.00
3140	Telefonía tradicional	\$133,950.00	\$0.00	\$133,950.00	\$33,004.74	\$100,945.26	\$33,004.74	\$0.00	\$100,945.26	\$33,004.74	\$0.00
3141	Servicio telefónico convencional	\$133,950.00	\$0.00	\$133,950.00	\$33,004.74	\$100,945.26	\$33,004.74	\$0.00	\$100,945.26	\$33,004.74	\$0.00
3170	Servicios de acceso de Internet, redes y procesamiento d	\$251,445.81	\$0.00	\$251,445.81	\$126,867.53	\$124,578.28	\$126,867.53	\$0.00	\$124,578.28	\$126,867.53	\$0.00
3171	Servicios de acceso de internet	\$251,445.81	\$0.00	\$251,445.81	\$126,867.53	\$124,578.28	\$126,867.53	\$0.00	\$124,578.28	\$126,867.53	\$0.00
3200	<b>SERVICIOS DE ARRENDAMIENTO</b>	<b>\$837,000.00</b>	<b>\$0.00</b>	<b>\$837,000.00</b>	<b>\$23,300.01</b>	<b>\$813,699.99</b>	<b>\$23,300.01</b>	<b>\$0.00</b>	<b>\$813,699.99</b>	<b>\$23,300.01</b>	<b>\$0.00</b>
3270	Arrendamiento de activos intangibles	\$821,000.00	\$0.00	\$821,000.00	\$22,500.00	\$798,500.00	\$22,500.00	\$0.00	\$798,500.00	\$22,500.00	\$0.00



Usr: supervisor  
Rep: rptEstadoPresupuestoEgresos

**INSTITUTO TECNOLÓGICO SUPERIOR DE TEPEXI DE RODRÍGUEZ**  
**ESTADO DE PUEBLA**  
Estado del Ejercicio del Presupuesto de Egresos por Capítulo del Gasto Al 31/may./2023

Fecha y hora de Impresión | 05/jun./2023  
10:21 a. m.

Objeto del Gasto	Aprobado	Ampliaciones / (Reducciones)	Presupuesto Vigente	Comprometido	Presupuesto Disponible para Comprometer	Devengado	Comprometido No Devengado	Presupuesto Sin Devengar	Ejercido	Pagado	Cuentas por Pagar Deuda
3271 Derechos de autor, patentes, regalías y otros	\$821,000.00	\$0.00	\$821,000.00	\$22,500.00	\$798,500.00	\$22,500.00	\$0.00	\$798,500.00	\$22,500.00	\$22,500.00	\$0.00
3290 Otros arrendamientos	\$16,000.00	\$0.00	\$16,000.00	\$800.01	\$15,199.99	\$800.01	\$0.00	\$15,199.99	\$800.01	\$800.01	\$0.00
3291 Otros arrendamientos	\$16,000.00	\$0.00	\$16,000.00	\$800.01	\$15,199.99	\$800.01	\$0.00	\$15,199.99	\$800.01	\$800.01	\$0.00
<b>3300 SERVICIOS PROFESIONALES, CIENTÍFICOS, TÉCNICO</b>	<b>\$1,515,850.49</b>	<b>\$0.00</b>	<b>\$1,515,850.49</b>	<b>\$211,072.16</b>	<b>\$1,304,778.33</b>	<b>\$211,072.16</b>	<b>\$0.00</b>	<b>\$1,304,778.33</b>	<b>\$211,072.16</b>	<b>\$211,072.16</b>	<b>\$0.00</b>
3310 Servicios legales, de contabilidad, auditoría y relacionado	\$267,000.00	\$0.00	\$267,000.00	\$36,666.68	\$230,333.32	\$36,666.68	\$0.00	\$230,333.32	\$36,666.68	\$36,666.68	\$0.00
3311 Servicios relacionados con procedimientos jurisdiccionales	\$177,000.00	\$0.00	\$177,000.00	\$0.00	\$177,000.00	\$0.00	\$0.00	\$177,000.00	\$0.00	\$0.00	\$0.00
3312 Otros Servicios para la operación de programas	\$90,000.00	\$0.00	\$90,000.00	\$36,666.68	\$53,333.32	\$36,666.68	\$0.00	\$53,333.32	\$36,666.68	\$36,666.68	\$0.00
3330 Servicios de consultoría administrativa, procesos, técnica	\$86,295.49	\$0.00	\$86,295.49	\$4,492.48	\$81,803.01	\$4,492.48	\$0.00	\$81,803.01	\$4,492.48	\$4,492.48	\$0.00
3333 Servicios relacionados con certificación de procesos	\$86,295.49	\$0.00	\$86,295.49	\$4,492.48	\$81,803.01	\$4,492.48	\$0.00	\$81,803.01	\$4,492.48	\$4,492.48	\$0.00
3340 Servicios de capacitación	\$290,000.00	\$0.00	\$290,000.00	\$85,260.00	\$204,740.00	\$85,260.00	\$0.00	\$204,740.00	\$85,260.00	\$85,260.00	\$0.00
3341 Capacitación institucional	\$290,000.00	\$0.00	\$290,000.00	\$85,260.00	\$204,740.00	\$85,260.00	\$0.00	\$204,740.00	\$85,260.00	\$85,260.00	\$0.00
3350 Servicios de investigación científica y desarrollo	\$100,000.00	\$0.00	\$100,000.00	\$21,000.00	\$79,000.00	\$21,000.00	\$0.00	\$79,000.00	\$21,000.00	\$21,000.00	\$0.00
3351 Servicios de investigación científica y desarrollo	\$100,000.00	\$0.00	\$100,000.00	\$21,000.00	\$79,000.00	\$21,000.00	\$0.00	\$79,000.00	\$21,000.00	\$21,000.00	\$0.00
3390 Servicios profesionales, científicos y técnicos integrales	\$772,555.00	\$0.00	\$772,555.00	\$63,653.00	\$708,902.00	\$63,653.00	\$0.00	\$708,902.00	\$63,653.00	\$63,653.00	\$0.00
3391 Servicios profesionales, científicos y técnicos integrales	\$772,555.00	\$0.00	\$772,555.00	\$63,653.00	\$708,902.00	\$63,653.00	\$0.00	\$708,902.00	\$63,653.00	\$63,653.00	\$0.00
<b>3400 SERVICIOS FINANCIEROS, BANCARIOS Y COMERCIAL</b>	<b>\$297,445.60</b>	<b>\$0.00</b>	<b>\$297,445.60</b>	<b>\$148,679.92</b>	<b>\$148,765.68</b>	<b>\$148,679.92</b>	<b>\$0.00</b>	<b>\$148,765.68</b>	<b>\$148,679.92</b>	<b>\$148,679.92</b>	<b>\$0.00</b>
3410 Servicios financieros y bancarios	\$21,500.00	\$0.00	\$21,500.00	\$10,408.36	\$11,091.64	\$10,408.36	\$0.00	\$11,091.64	\$10,408.36	\$10,408.36	\$0.00
3411 Servicios financieros y bancarios	\$21,500.00	\$0.00	\$21,500.00	\$10,408.36	\$11,091.64	\$10,408.36	\$0.00	\$11,091.64	\$10,408.36	\$10,408.36	\$0.00
3450 Seguro de bienes patrimoniales	\$275,945.60	\$0.00	\$275,945.60	\$138,271.56	\$137,674.04	\$138,271.56	\$0.00	\$137,674.04	\$138,271.56	\$138,271.56	\$0.00
3451 Seguros de bienes patrimoniales	\$275,945.60	\$0.00	\$275,945.60	\$138,271.56	\$137,674.04	\$138,271.56	\$0.00	\$137,674.04	\$138,271.56	\$138,271.56	\$0.00
<b>3500 SERVICIOS DE INSTALACIÓN, REPARACIÓN, MANTEN</b>	<b>\$372,615.00</b>	<b>\$58,000.00</b>	<b>\$430,615.00</b>	<b>\$235,342.20</b>	<b>\$195,272.80</b>	<b>\$235,342.20</b>	<b>\$0.00</b>	<b>\$195,272.80</b>	<b>\$235,342.20</b>	<b>\$235,342.20</b>	<b>\$0.00</b>
3520 Instalación, reparación y mantenimiento de mobiliario y e	\$70,000.00	\$0.00	\$70,000.00	\$62,500.00	\$7,500.00	\$62,500.00	\$0.00	\$7,500.00	\$62,500.00	\$62,500.00	\$0.00
3521 Mantenimiento y conservación de mobiliario y equipo de	\$70,000.00	\$0.00	\$70,000.00	\$62,500.00	\$7,500.00	\$62,500.00	\$0.00	\$7,500.00	\$62,500.00	\$62,500.00	\$0.00
3530 Instalación, reparación y mantenimiento de equipo de có	\$25,000.00	\$0.00	\$25,000.00	\$0.00	\$25,000.00	\$0.00	\$0.00	\$25,000.00	\$0.00	\$0.00	\$0.00
3531 Instalación, reparación y mantenimiento de equipo de có	\$25,000.00	\$0.00	\$25,000.00	\$0.00	\$25,000.00	\$0.00	\$0.00	\$25,000.00	\$0.00	\$0.00	\$0.00
3550 Reparación y mantenimiento de equipo de transporte	\$129,150.00	\$0.00	\$129,150.00	\$29,531.91	\$99,618.09	\$29,531.91	\$0.00	\$99,618.09	\$29,531.91	\$29,531.91	\$0.00
3551 Mantenimiento y conservación de vehículos terrestres, aé	\$129,150.00	\$0.00	\$129,150.00	\$29,531.91	\$99,618.09	\$29,531.91	\$0.00	\$99,618.09	\$29,531.91	\$29,531.91	\$0.00
3570 Instalación, reparación y mantenimiento de maquinaria, o	\$133,465.00	\$58,000.00	\$191,465.00	\$143,310.29	\$48,154.71	\$143,310.29	\$0.00	\$48,154.71	\$143,310.29	\$143,310.29	\$0.00
3571 Instalación, reparación y mantenimiento de maquinaria y	\$133,465.00	\$58,000.00	\$191,465.00	\$143,310.29	\$48,154.71	\$143,310.29	\$0.00	\$48,154.71	\$143,310.29	\$143,310.29	\$0.00
3590 Servicios de jardinería y fumigación	\$15,000.00	\$0.00	\$15,000.00	\$0.00	\$15,000.00	\$0.00	\$0.00	\$15,000.00	\$0.00	\$0.00	\$0.00
3591 Servicios de jardinería y fumigación	\$15,000.00	\$0.00	\$15,000.00	\$0.00	\$15,000.00	\$0.00	\$0.00	\$15,000.00	\$0.00	\$0.00	\$0.00
<b>3700 SERVICIOS DE TRASLADOS Y VIÁTICOS</b>	<b>\$92,817.00</b>	<b>\$12,656.46</b>	<b>\$105,473.46</b>	<b>\$95,185.40</b>	<b>\$10,288.06</b>	<b>\$95,185.40</b>	<b>\$0.00</b>	<b>\$10,288.06</b>	<b>\$95,185.40</b>	<b>\$95,185.40</b>	<b>\$0.00</b>
3710 Pasajes aéreos	\$5,267.00	\$0.00	\$5,267.00	\$0.00	\$5,267.00	\$0.00	\$0.00	\$5,267.00	\$0.00	\$0.00	\$0.00
3711 Pasajes aéreos nacionales	\$5,267.00	\$0.00	\$5,267.00	\$0.00	\$5,267.00	\$0.00	\$0.00	\$5,267.00	\$0.00	\$0.00	\$0.00
3720 Pasajes terrestres	\$6,050.00	\$0.00	\$6,050.00	\$2,703.00	\$3,347.00	\$2,703.00	\$0.00	\$3,347.00	\$2,703.00	\$2,703.00	\$0.00



Usr: supervisor  
Rep: rptEstadoPresupuestoEgresos

**INSTITUTO TECNOLÓGICO SUPERIOR DE TEPEXI DE RODRÍGUEZ**  
**ESTADO DE PUEBLA**  
Estado del Ejercicio del Presupuesto de Egresos por Capítulo del Gasto Al 31/may./2023

Fecha y hora de Impresión | 05/jun./2023  
10:21 a. m.


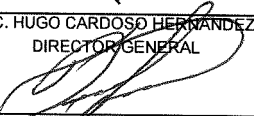




Objeto del Gasto		Aprobado	Ampliaciones / (Reducciones)	Presupuesto Vigente	Comprometido	Presupuesto Disponible para Comprometer	Devengado	Comprometido No Devengado	Presupuesto Sin Devengar	Ejercido	Pagado	Cuentas por Pagar Deuda
3721	Pasajes terrestres nacionales	\$6,050.00	\$0.00	\$6,050.00	\$2,703.00	\$3,347.00	\$2,703.00	\$0.00	\$3,347.00	\$2,703.00	\$2,703.00	\$0.00
3750	Viáticos en el país	\$80,000.00	\$12,656.46	\$92,656.46	\$92,173.40	\$483.06	\$92,173.40	\$0.00	\$483.06	\$92,173.40	\$92,173.40	\$0.00
3751	Viáticos en el país	\$80,000.00	\$12,656.46	\$92,656.46	\$92,173.40	\$483.06	\$92,173.40	\$0.00	\$483.06	\$92,173.40	\$92,173.40	\$0.00
3790	Otros servicios de traslado y hospedaje	\$1,500.00	\$0.00	\$1,500.00	\$309.00	\$1,191.00	\$309.00	\$0.00	\$1,191.00	\$309.00	\$309.00	\$0.00
3791	Otros servicios de traslado y hospedaje	\$1,500.00	\$0.00	\$1,500.00	\$309.00	\$1,191.00	\$309.00	\$0.00	\$1,191.00	\$309.00	\$309.00	\$0.00
<b>3800</b>	<b>SERVICIOS OFICIALES</b>	<b>\$78,000.00</b>	<b>\$0.00</b>	<b>\$78,000.00</b>	<b>\$25,000.00</b>	<b>\$53,000.00</b>	<b>\$25,000.00</b>	<b>\$0.00</b>	<b>\$53,000.00</b>	<b>\$25,000.00</b>	<b>\$25,000.00</b>	<b>\$0.00</b>
3820	Gastos de orden social y cultural	\$43,000.00	\$0.00	\$43,000.00	\$0.00	\$43,000.00	\$0.00	\$0.00	\$43,000.00	\$0.00	\$0.00	\$0.00
3822	Gastos de orden cultural	\$43,000.00	\$0.00	\$43,000.00	\$0.00	\$43,000.00	\$0.00	\$0.00	\$43,000.00	\$0.00	\$0.00	\$0.00
3830	Congresos y convenciones	\$35,000.00	\$0.00	\$35,000.00	\$25,000.00	\$10,000.00	\$25,000.00	\$0.00	\$10,000.00	\$25,000.00	\$25,000.00	\$0.00
3831	Congresos y convenciones	\$35,000.00	\$0.00	\$35,000.00	\$25,000.00	\$10,000.00	\$25,000.00	\$0.00	\$10,000.00	\$25,000.00	\$25,000.00	\$0.00
<b>3900</b>	<b>OTROS SERVICIOS GENERALES</b>	<b>\$1,082,886.74</b>	<b>-\$70,656.46</b>	<b>\$1,012,230.28</b>	<b>\$263,825.20</b>	<b>\$748,405.08</b>	<b>\$263,825.20</b>	<b>\$0.00</b>	<b>\$748,405.08</b>	<b>\$263,825.20</b>	<b>\$263,825.20</b>	<b>\$0.00</b>
3920	Impuestos y derechos	\$86,000.00	\$0.00	\$86,000.00	\$28,546.00	\$57,454.00	\$28,546.00	\$0.00	\$57,454.00	\$28,546.00	\$28,546.00	\$0.00
3921	Otros impuestos y derechos	\$86,000.00	\$0.00	\$86,000.00	\$28,546.00	\$57,454.00	\$28,546.00	\$0.00	\$57,454.00	\$28,546.00	\$28,546.00	\$0.00
3980	Impuesto sobre nóminas y otros que se deriven de una re	\$996,886.74	-\$70,656.46	\$926,230.28	\$235,279.20	\$690,951.08	\$235,279.20	\$0.00	\$690,951.08	\$235,279.20	\$235,279.20	\$0.00
3981	Impuesto sobre nóminas y otros que se deriven de una re	\$996,886.74	-\$70,656.46	\$926,230.28	\$235,279.20	\$690,951.08	\$235,279.20	\$0.00	\$690,951.08	\$235,279.20	\$235,279.20	\$0.00
<b>4000</b>	<b>TRANSFERENCIAS, ASIGNACIONES, SUBSIDIO</b>	<b>\$135,595.00</b>	<b>\$0.00</b>	<b>\$135,595.00</b>	<b>\$17,978.00</b>	<b>\$117,617.00</b>	<b>\$17,978.00</b>	<b>\$0.00</b>	<b>\$117,617.00</b>	<b>\$17,978.00</b>	<b>\$17,978.00</b>	<b>\$0.00</b>
<b>4400</b>	<b>AYUDAS SOCIALES</b>	<b>\$135,595.00</b>	<b>\$0.00</b>	<b>\$135,595.00</b>	<b>\$17,978.00</b>	<b>\$117,617.00</b>	<b>\$17,978.00</b>	<b>\$0.00</b>	<b>\$117,617.00</b>	<b>\$17,978.00</b>	<b>\$17,978.00</b>	<b>\$0.00</b>
4410	Ayudas sociales a personas	\$104,795.00	\$0.00	\$104,795.00	\$17,978.00	\$86,817.00	\$17,978.00	\$0.00	\$86,817.00	\$17,978.00	\$17,978.00	\$0.00
4417	Ayudas en materia de formación educativa y cultural	\$104,795.00	\$0.00	\$104,795.00	\$17,978.00	\$86,817.00	\$17,978.00	\$0.00	\$86,817.00	\$17,978.00	\$17,978.00	\$0.00
4430	Ayudas sociales a instituciones de enseñanza	\$5,000.00	\$0.00	\$5,000.00	\$0.00	\$5,000.00	\$0.00	\$0.00	\$5,000.00	\$0.00	\$0.00	\$0.00
4431	Ayudas para el desarrollo educativo	\$5,000.00	\$0.00	\$5,000.00	\$0.00	\$5,000.00	\$0.00	\$0.00	\$5,000.00	\$0.00	\$0.00	\$0.00
4440	Ayudas sociales a actividades científicas o académicas	\$25,800.00	\$0.00	\$25,800.00	\$0.00	\$25,800.00	\$0.00	\$0.00	\$25,800.00	\$0.00	\$0.00	\$0.00
4441	Apoyos a actividades académicas o científicas, al desarr	\$25,800.00	\$0.00	\$25,800.00	\$0.00	\$25,800.00	\$0.00	\$0.00	\$25,800.00	\$0.00	\$0.00	\$0.00
<b>5000</b>	<b>BIENES MUEBLES, INMUEBLES E INTANGIBLE:</b>	<b>\$55,656.00</b>	<b>\$0.00</b>	<b>\$55,656.00</b>	<b>\$21,957.00</b>	<b>\$33,699.00</b>	<b>\$21,957.00</b>	<b>\$0.00</b>	<b>\$33,699.00</b>	<b>\$21,957.00</b>	<b>\$21,957.00</b>	<b>\$0.00</b>
<b>5100</b>	<b>MOBILIARIO Y EQUIPO DE ADMINISTRACIÓN</b>	<b>\$55,656.00</b>	<b>\$0.00</b>	<b>\$55,656.00</b>	<b>\$21,957.00</b>	<b>\$33,699.00</b>	<b>\$21,957.00</b>	<b>\$0.00</b>	<b>\$33,699.00</b>	<b>\$21,957.00</b>	<b>\$21,957.00</b>	<b>\$0.00</b>
5110	Muebles de oficina y estantería	\$10,200.00	\$0.00	\$10,200.00	\$0.00	\$10,200.00	\$0.00	\$0.00	\$10,200.00	\$0.00	\$0.00	\$0.00
5111	Muebles de oficina y estantería	\$10,200.00	\$0.00	\$10,200.00	\$0.00	\$10,200.00	\$0.00	\$0.00	\$10,200.00	\$0.00	\$0.00	\$0.00
5150	Equipo de cómputo y de tecnologías de la información	\$45,456.00	\$0.00	\$45,456.00	\$21,957.00	\$23,499.00	\$21,957.00	\$0.00	\$23,499.00	\$21,957.00	\$21,957.00	\$0.00
5151	Equipo de cómputo y de tecnología de la información	\$45,456.00	\$0.00	\$45,456.00	\$21,957.00	\$23,499.00	\$21,957.00	\$0.00	\$23,499.00	\$21,957.00	\$21,957.00	\$0.00
<b>Total</b>		<b>\$31,797,504.00</b>	<b>\$166,679.92</b>	<b>\$31,964,183.92</b>	<b>\$12,059,367.58</b>	<b>\$19,893,816.34</b>	<b>\$12,059,367.58</b>	<b>\$0.00</b>	<b>\$19,893,816.34</b>	<b>\$12,059,367.58</b>	<b>\$12,059,367.58</b>	<b>\$0.00</b>



Usu: supervisor  
Rep: rptEstadoPresupuestoEgresos

**INSTITUTO TECNOLÓGICO SUPERIOR DE TEPEXI DE RODRÍGUEZ**  
**ESTADO DE PUEBLA**  
Estado del Ejercicio del Presupuesto de Egresos por Capítulo del Gasto Al 31/may./2023

Fecha y hora de Impresión | 05/jun./2023  
10:21 a. m.


Objeto del Gasto	Ampliaciones / Aprobado (Reducciones)	Presupuesto Vigente	Comprometido	Presupuesto Disponble para Comprometer	Devengado	Comprometido No Devengado	Presupuesto Sin Devengar	Ejercido	Pagado	Cuentas por Pagar Deuda
										
	LIC. HUGO CARDOSO HERNANDEZ DIRECTOR GENERAL									
										
	C.P.A. DULCE MARIA SANCHEZ HERNANDEZ SUBDIRECTORA DE SERVICIOS ADMINISTRATIVOS									
										
	L.C. CESAR ALFREDO HERNANDEZ HERNANDEZ ENCARGADO DE LA JEFATURA DEL DEPARTAMENTO DE PLANEACION PROGRAMACION Y EVALUACION									
										
	LIC. LEOPOLDO NIÑO MOTA ENCARGADO DE LA SUBDIRECCION DE PLANEACION Y EVALUACION									
										
	L.C. MIGUEL MARTINEZ CABRERA JEFE DEL DEPARTAMENTO DE RECURSOS FINANCIEROS									
										
	LIC. LUCIA ROMERO MARTINEZ ENCARGADA DE LA JEFATURA DEL DEPARTAMENTO DE RECURSOS MATERIALES Y SERVICIOS GENERALES									

-----CERTIFICACIÓN-----  
EL QUE SUSCRIBE CIUDADANO LIC. HUGO CARDOSO HERNANDEZ  
DIRECTOR GENERAL DEL INSTITUTO TECNOLÓGICO SUPERIOR DE  
TEPEXI DE RODRIGUEZ; CERTIFICA QUE ESTE DOCUMENTO  
CONCUERDA FIELMENTE CON SU ORIGINAL, EL CUAL TUVE A LA  
VISTA, MISMA QUE SE INTEGRA POR 62 FOJAS ÚTILES EN SU ANVERSO.

-----  
SE EXPIDE LA PRESENTE CON FUNDAMENTO EN EL ARTICULO 6  
FRACCIÓN X DEL REGLAMENTO INTERIOR QUE RIGE A ESTE  
ORGANISMO PÚBLICO DESCENTRALIZADO INSTITUTO TECNOLÓGICO  
SUPERIOR DE TEPEXI DE RODRÍGUEZ. -----

TEPEXI DE RODRÍGUEZ, PUE., A 05 DE JUNIO DE 2023.

ATENTAMENTE



LIC. HUGO CARDOSO HERNÁNDEZ  
DIRECTOR GENERAL DE DIRECCION GENEP

INSTITUTO TECNOLÓGICO SUPERIOR DE TEPEXI DE RODRÍGUEZ



Gobierno del Estado  
de Puebla  
INSTITUTO TECNOLÓGICO  
SUPERIOR DE TEPEXI  
DE RODRIGUEZ  
DIRECCION GENEP